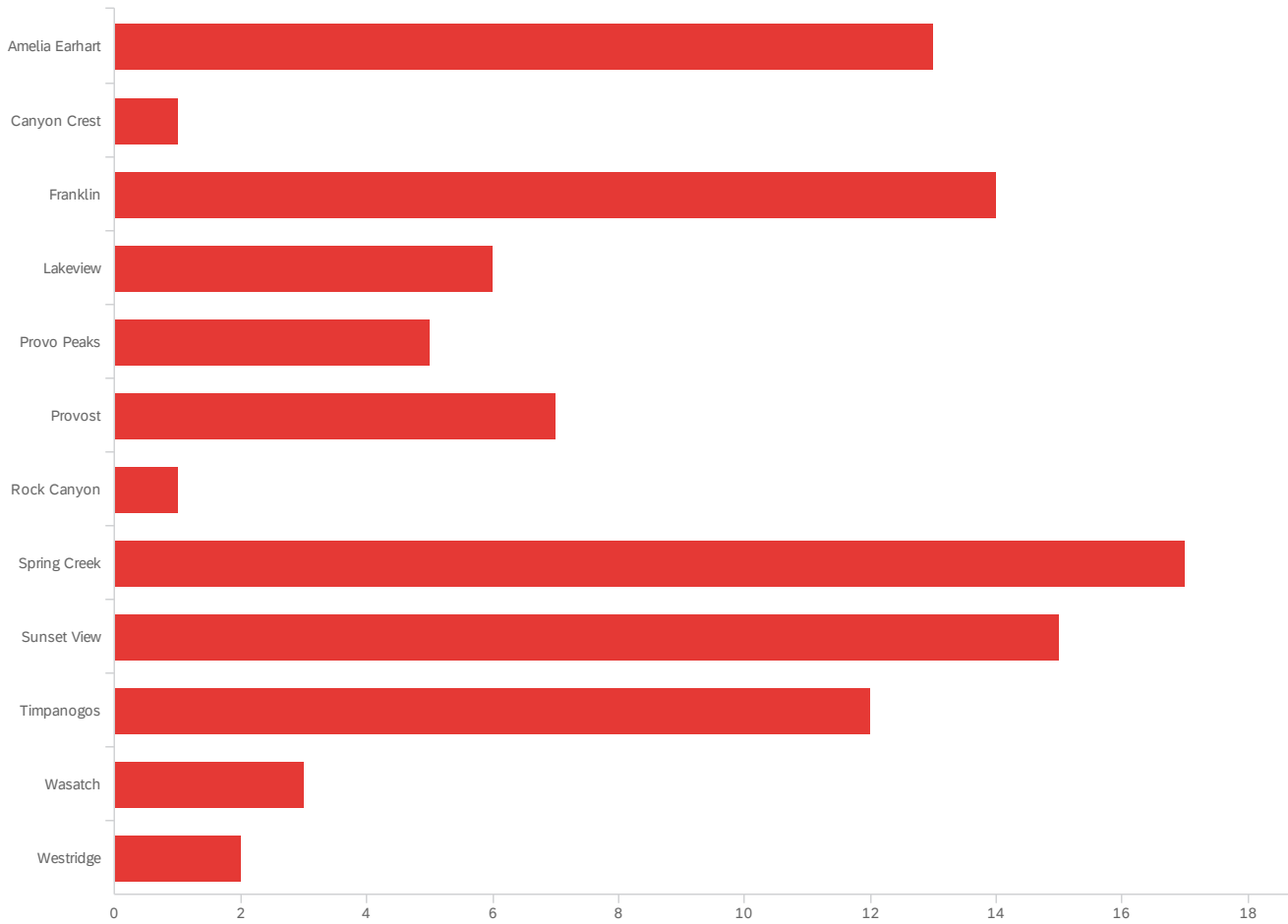


Default Report

Full Time School - Spanish

March 8, 2021 4:38 PM MST

Q2 - ¿A qué escuela(s) asisten sus hijos? Haga clic en todo lo que corresponda.



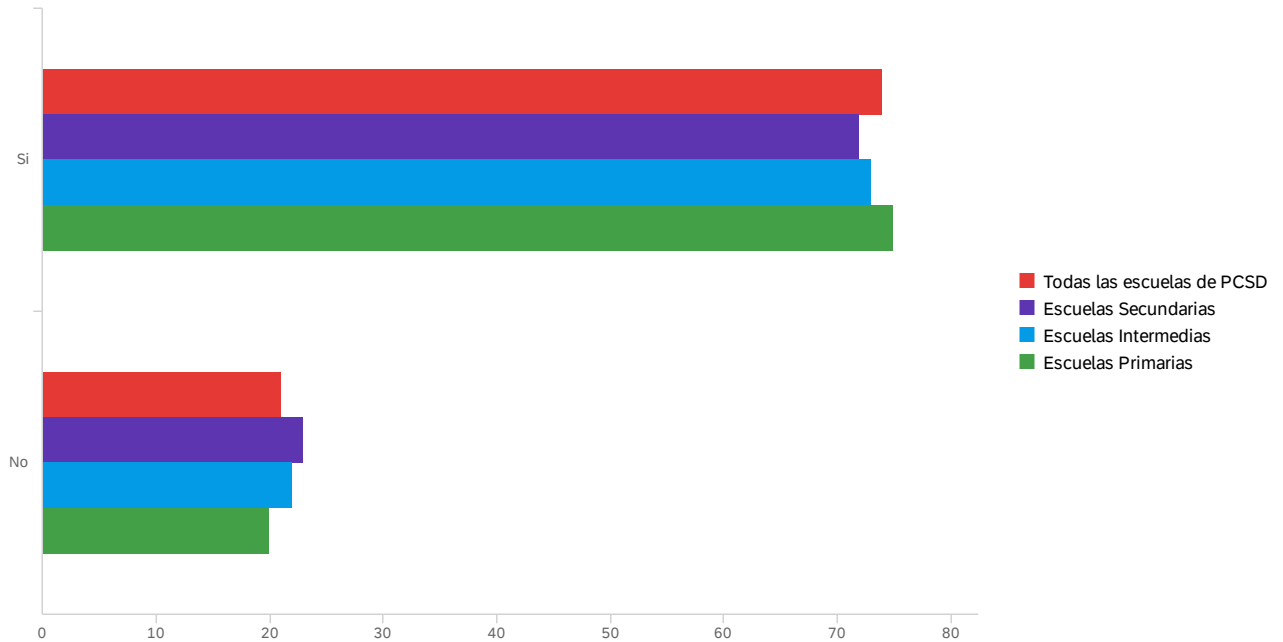
#	Field	Choice Count
1	Amelia Earhart	13.54% 13
2	Canyon Crest	1.04% 1
4	Franklin	14.58% 14
5	Lakeview	6.25% 6
6	Provo Peaks	5.21% 5
7	Provost	7.29% 7
8	Rock Canyon	1.04% 1
9	Spring Creek	17.71% 17

#	Field	Choice Count
10	Sunset View	15.63% 15
11	Timpanogos	12.50% 12
12	Wasatch	3.13% 3
13	Westridge	2.08% 2

96

Showing rows 1 - 13 of 13

Q3 - ¿Apoyaría la transición de todas las escuelas de PCSD a la escuela de tiempo completo (Fase 3) comenzando el 22 de Marzo? (No se ha formalizado una fecha concreta, pero esto es lo que se ha discutido)



#	Field	Minimum	Maximum	Mean	Std Deviation	Variance	Count
1	Todas las escuelas de PCSD	1.00	2.00	1.22	0.41	0.17	95
2	Escuelas Secundarias	1.00	2.00	1.24	0.43	0.18	95
3	Escuelas Intermedias	1.00	2.00	1.23	0.42	0.18	95
4	Escuelas Primarias	1.00	2.00	1.21	0.41	0.17	95

#	Field	Si	No	Total
1	Todas las escuelas de PCSD	77.89% 74	22.11% 21	95
2	Escuelas Secundarias	75.79% 72	24.21% 23	95
3	Escuelas Intermedias	76.84% 73	23.16% 22	95
4	Escuelas Primarias	78.95% 75	21.05% 20	95

Showing rows 1 - 4 of 4

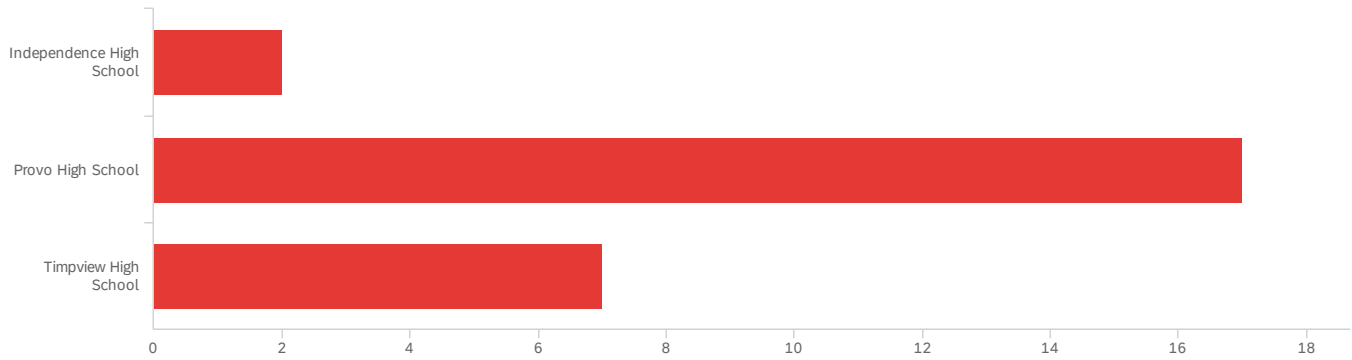
End of Report

Default Report

Full Time School - Spanish

March 8, 2021 4:42 PM MST

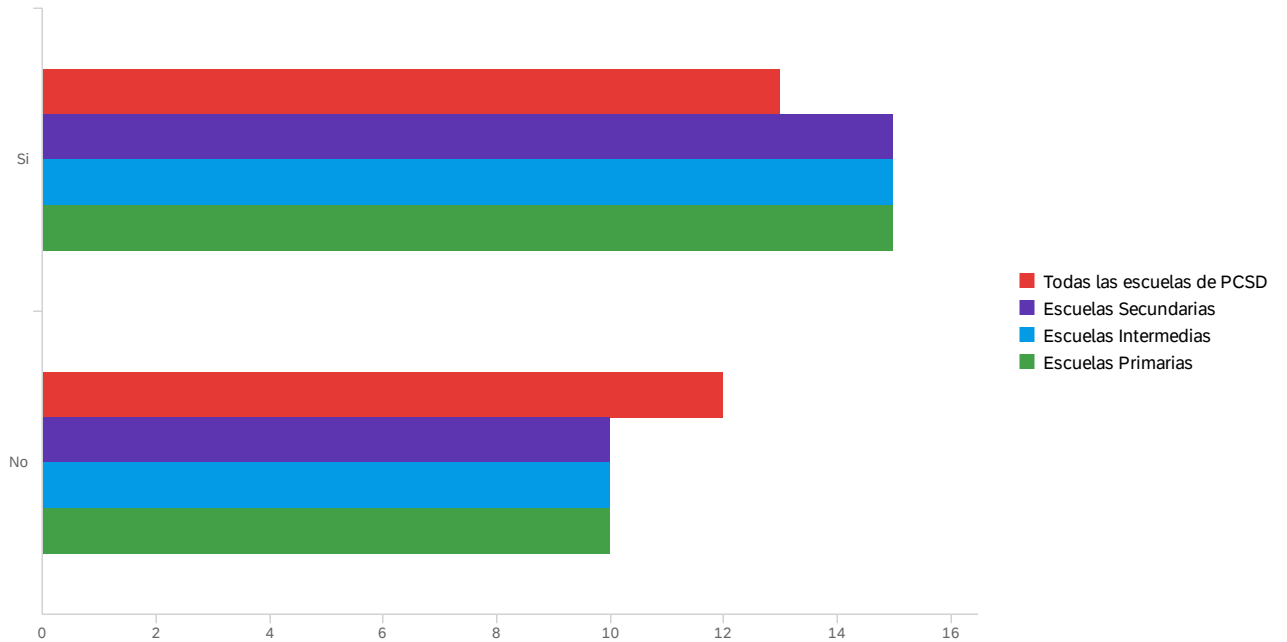
Q2 - ¿A qué escuela(s) asisten sus hijos? Haga clic en todo lo que corresponda.



#	Field	Choice Count
16	Independence High School	7.69% 2
17	Provo High School	65.38% 17
18	Timpview High School	26.92% 7
		26

Showing rows 1 - 4 of 4

Q3 - ¿Apoyaría la transición de todas las escuelas de PCSD a la escuela de tiempo completo (Fase 3) comenzando el 22 de Marzo? (No se ha formalizado una fecha concreta, pero esto es lo que se ha discutido)



#	Field	Minimum	Maximum	Mean	Std Deviation	Variance	Count
1	Todas las escuelas de PCSD	1.00	2.00	1.48	0.50	0.25	25
2	Escuelas Secundarias	1.00	2.00	1.40	0.49	0.24	25
3	Escuelas Intermedias	1.00	2.00	1.40	0.49	0.24	25
4	Escuelas Primarias	1.00	2.00	1.40	0.49	0.24	25

#	Field	Si	No	Total
1	Todas las escuelas de PCSD	52.00% 13	48.00% 12	25
2	Escuelas Secundarias	60.00% 15	40.00% 10	25
3	Escuelas Intermedias	60.00% 15	40.00% 10	25
4	Escuelas Primarias	60.00% 15	40.00% 10	25

Showing rows 1 - 4 of 4

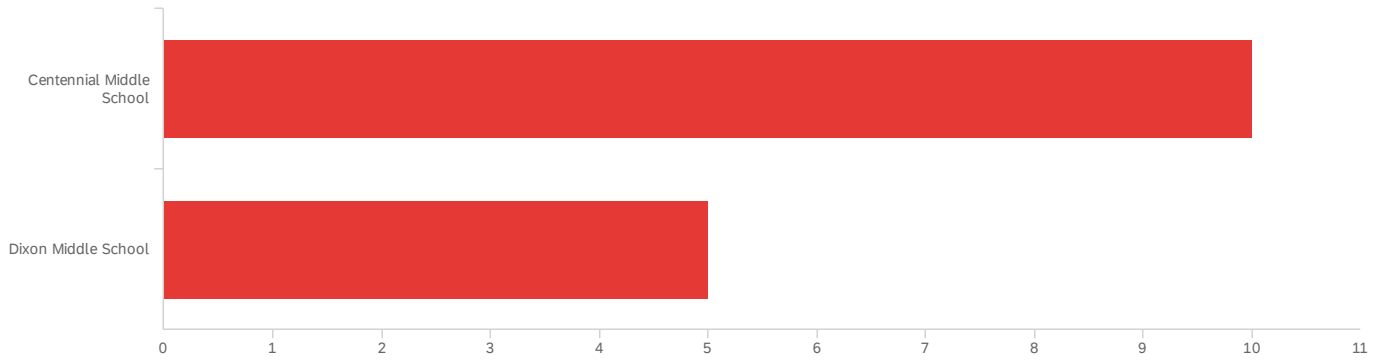
End of Report

Default Report

Full Time School - Spanish

March 8, 2021 4:40 PM MST

Q2 - ¿A qué escuela(s) asisten sus hijos? Haga clic en todo lo que corresponda.

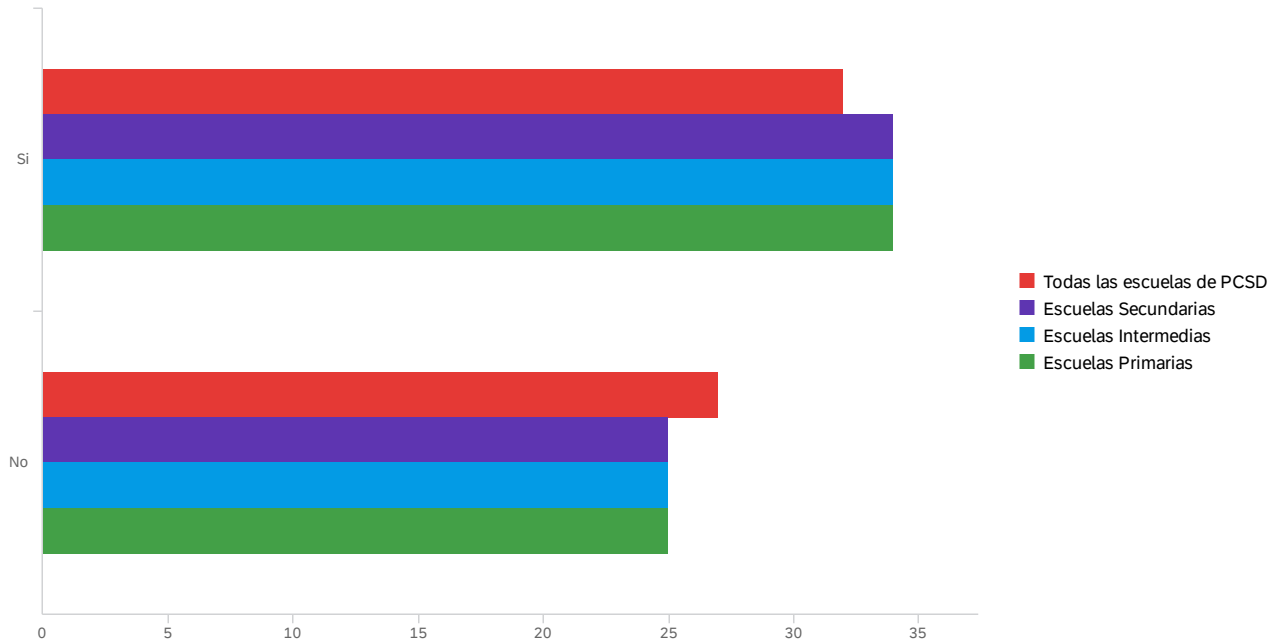


#	Field	Choice Count
14	Centennial Middle School	66.67% 10
15	Dixon Middle School	33.33% 5

15

Showing rows 1 - 3 of 3

Q3 - ¿Apoyaría la transición de todas las escuelas de PCSD a la escuela de tiempo completo (Fase 3) comenzando el 22 de Marzo? (No se ha formalizado una fecha concreta, pero esto es lo que se ha discutido)



#	Field	Minimum	Maximum	Mean	Std Deviation	Variance	Count
1	Todas las escuelas de PCSD	1.00	2.00	1.46	0.50	0.25	59
2	Escuelas Secundarias	1.00	2.00	1.42	0.49	0.24	59
3	Escuelas Intermedias	1.00	2.00	1.42	0.49	0.24	59
4	Escuelas Primarias	1.00	2.00	1.42	0.49	0.24	59

#	Field	Si	No	Total
1	Todas las escuelas de PCSD	54.24% 32	45.76% 27	59
2	Escuelas Secundarias	57.63% 34	42.37% 25	59
3	Escuelas Intermedias	57.63% 34	42.37% 25	59
4	Escuelas Primarias	57.63% 34	42.37% 25	59

Showing rows 1 - 4 of 4

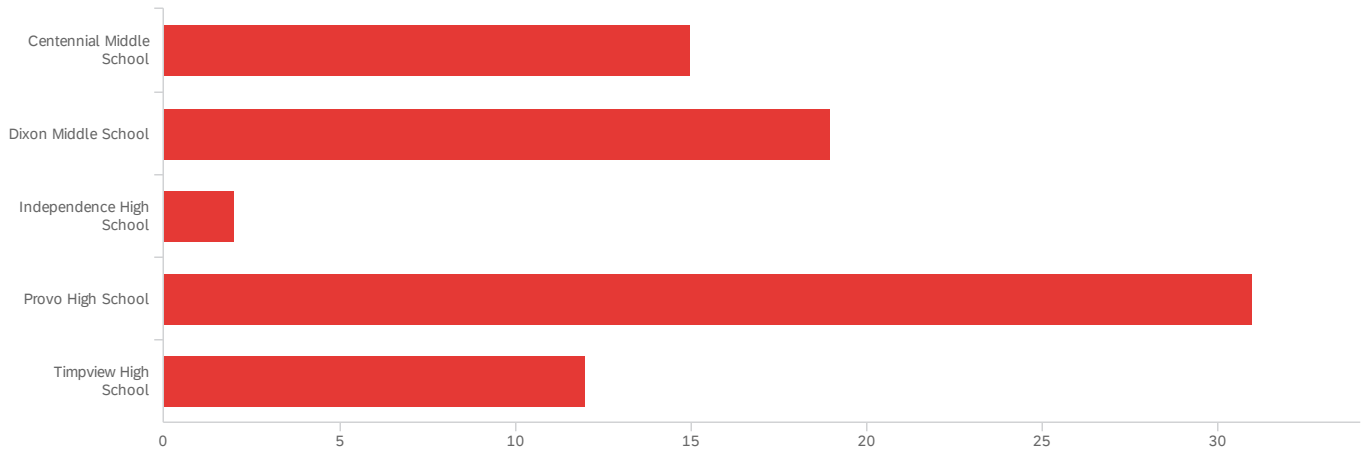
End of Report

Default Report

Full Time School - Spanish

March 8, 2021 4:41 PM MST

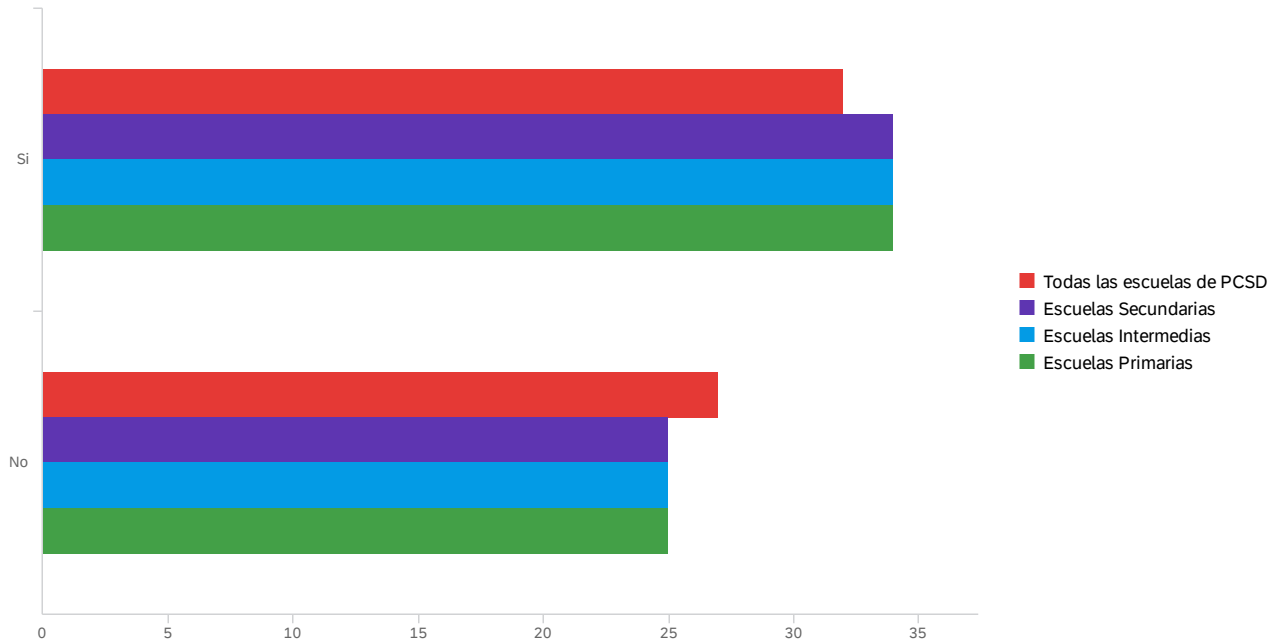
Q2 - ¿A qué escuela(s) asisten sus hijos? Haga clic en todo lo que corresponda.



#	Field	Choice Count
14	Centennial Middle School	18.99% 15
15	Dixon Middle School	24.05% 19
16	Independence High School	2.53% 2
17	Provo High School	39.24% 31
18	Timpview High School	15.19% 12
		79

Showing rows 1 - 6 of 6

Q3 - ¿Apoyaría la transición de todas las escuelas de PCSD a la escuela de tiempo completo (Fase 3) comenzando el 22 de Marzo? (No se ha formalizado una fecha concreta, pero esto es lo que se ha discutido)



#	Field	Minimum	Maximum	Mean	Std Deviation	Variance	Count
1	Todas las escuelas de PCSD	1.00	2.00	1.46	0.50	0.25	59
2	Escuelas Secundarias	1.00	2.00	1.42	0.49	0.24	59
3	Escuelas Intermedias	1.00	2.00	1.42	0.49	0.24	59
4	Escuelas Primarias	1.00	2.00	1.42	0.49	0.24	59

#	Field	Si	No	Total
1	Todas las escuelas de PCSD	54.24% 32	45.76% 27	59
2	Escuelas Secundarias	57.63% 34	42.37% 25	59
3	Escuelas Intermedias	57.63% 34	42.37% 25	59
4	Escuelas Primarias	57.63% 34	42.37% 25	59

Showing rows 1 - 4 of 4

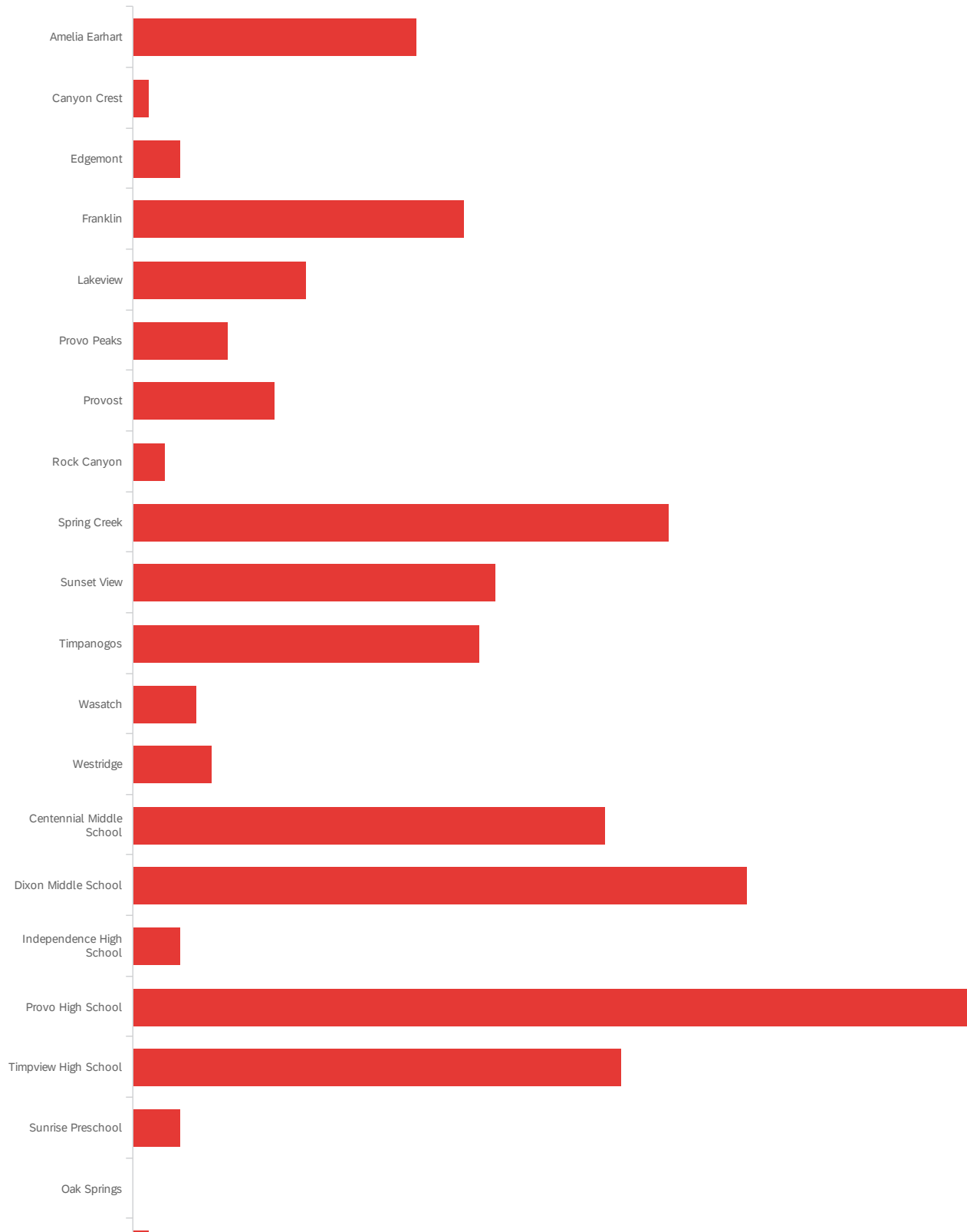
End of Report

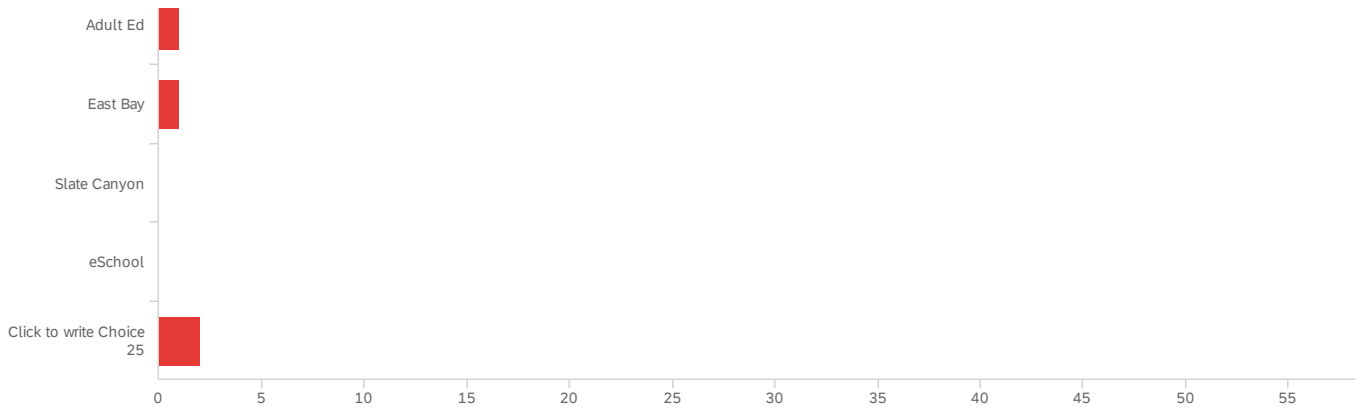
Default Report

Full Time School - Spanish

March 8, 2021 4:22 PM MST

Q2 - ¿A qué escuela(s) asisten sus hijos? Haga clic en todo lo que corresponda.



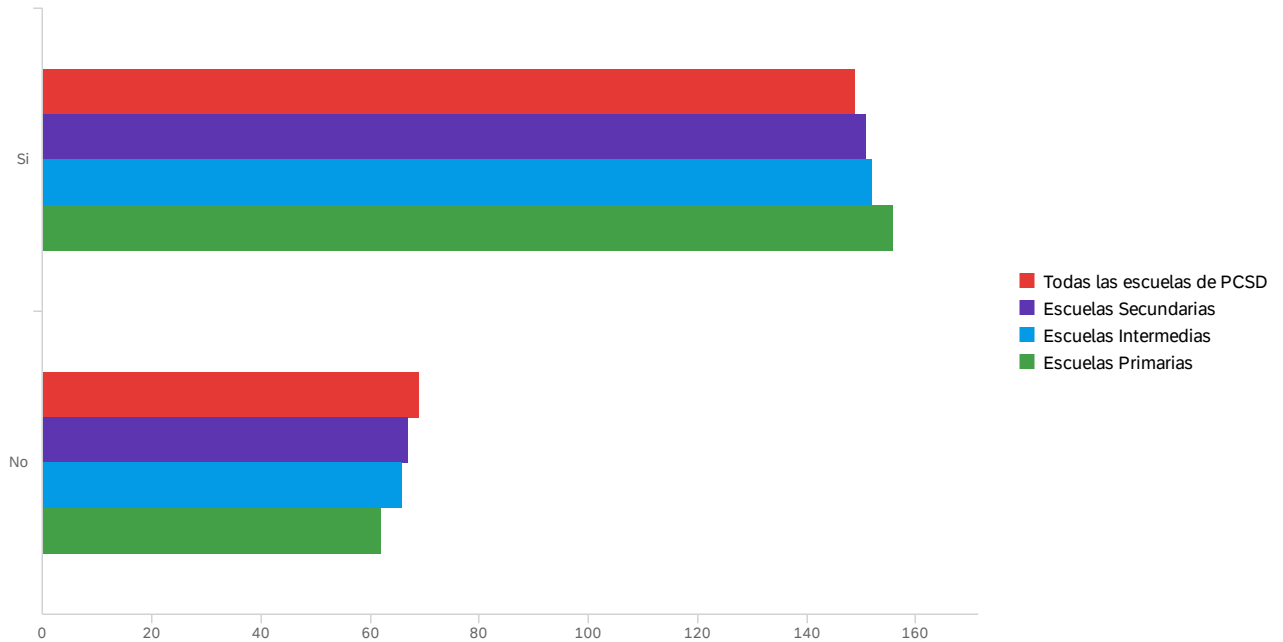


#	Field	Choice Count
1	Amelia Earhart	5.59% 18
2	Canyon Crest	0.31% 1
3	Edgemont	0.93% 3
4	Franklin	6.52% 21
5	Lakeview	3.42% 11
6	Provo Peaks	1.86% 6
7	Provost	2.80% 9
8	Rock Canyon	0.62% 2
9	Spring Creek	10.56% 34
10	Sunset View	7.14% 23
11	Timpanogos	6.83% 22
12	Wasatch	1.24% 4
13	Westridge	1.55% 5
14	Centennial Middle School	9.32% 30
15	Dixon Middle School	12.11% 39
16	Independence High School	0.93% 3
17	Provo High School	16.46% 53
18	Timpview High School	9.63% 31
19	Sunrise Preschool	0.93% 3
20	Oak Springs	0.00% 0
21	Adult Ed	0.31% 1
22	East Bay	0.31% 1

#	Field	Choice Count
23	Slate Canyon	0.00% 0
24	eSchool	0.00% 0
25	Click to write Choice 25	0.62% 2
		322

Showing rows 1 - 26 of 26

Q3 - ¿Apoyaría la transición de todas las escuelas de PCSD a la escuela de tiempo completo (Fase 3) comenzando el 22 de Marzo? (No se ha formalizado una fecha concreta, pero esto es lo que se ha discutido)



#	Field	Minimum	Maximum	Mean	Std Deviation	Variance	Count
1	Todas las escuelas de PCSD	1.00	2.00	1.32	0.47	0.22	218
2	Escuelas Secundarias	1.00	2.00	1.31	0.46	0.21	218
3	Escuelas Intermedias	1.00	2.00	1.30	0.46	0.21	218
4	Escuelas Primarias	1.00	2.00	1.28	0.45	0.20	218

#	Field	Si	No	Total
1	Todas las escuelas de PCSD	68.35% 149	31.65% 69	218
2	Escuelas Secundarias	69.27% 151	30.73% 67	218
3	Escuelas Intermedias	69.72% 152	30.28% 66	218
4	Escuelas Primarias	71.56% 156	28.44% 62	218

Showing rows 1 - 4 of 4

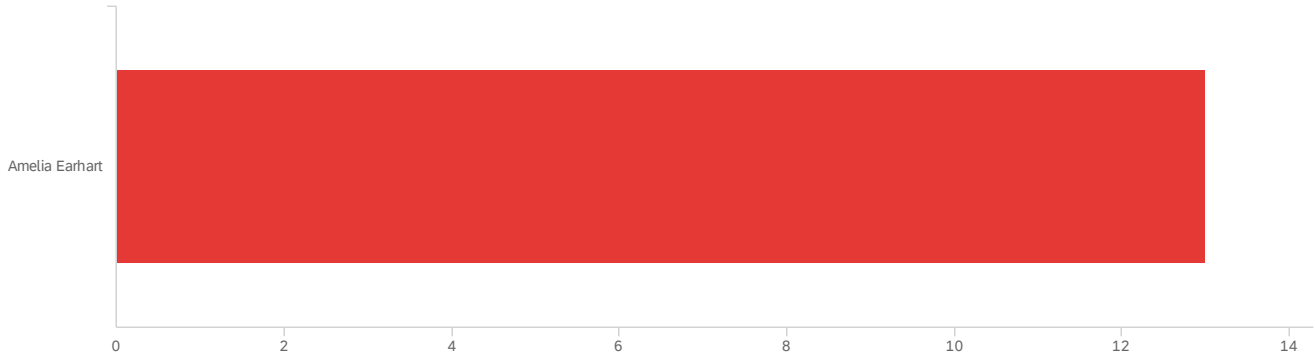
End of Report

Default Report

Full Time School - Spanish

March 8, 2021 4:23 PM MST

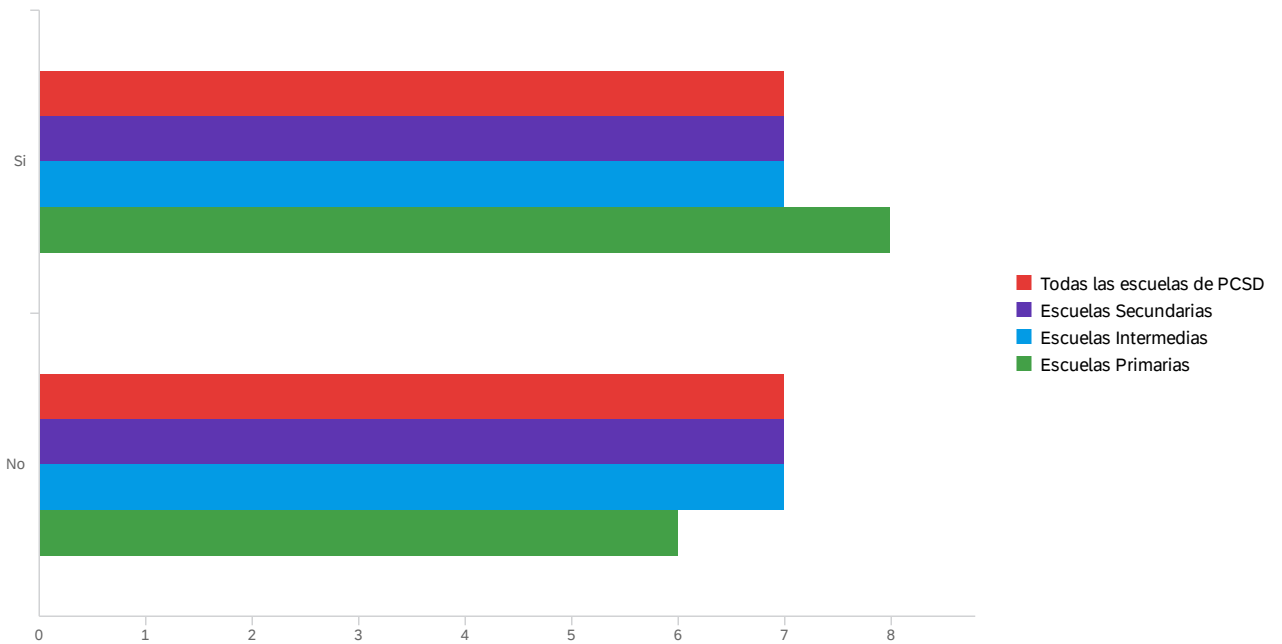
Q2 - ¿A qué escuela(s) asisten sus hijos? Haga clic en todo lo que corresponda.



#	Field	Choice Count
1	Amelia Earhart	100.00% 13

Showing rows 1 - 1 of 1

Q3 - ¿Apoyaría la transición de todas las escuelas de PCSD a la escuela de tiempo completo (Fase 3) comenzando el 22 de Marzo? (No se ha formalizado una fecha concreta, pero esto es lo que se ha discutido)



#	Field	Minimum	Maximum	Mean	Std Deviation	Variance	Count
1	Todas las escuelas de PCSD	1.00	2.00	1.50	0.50	0.25	14
2	Escuelas Secundarias	1.00	2.00	1.50	0.50	0.25	14
3	Escuelas Intermedias	1.00	2.00	1.50	0.50	0.25	14
4	Escuelas Primarias	1.00	2.00	1.43	0.49	0.24	14

#	Field	Si	No	Total
1	Todas las escuelas de PCSD	50.00% 7	50.00% 7	14
2	Escuelas Secundarias	50.00% 7	50.00% 7	14
3	Escuelas Intermedias	50.00% 7	50.00% 7	14
4	Escuelas Primarias	57.14% 8	42.86% 6	14

Showing rows 1 - 4 of 4

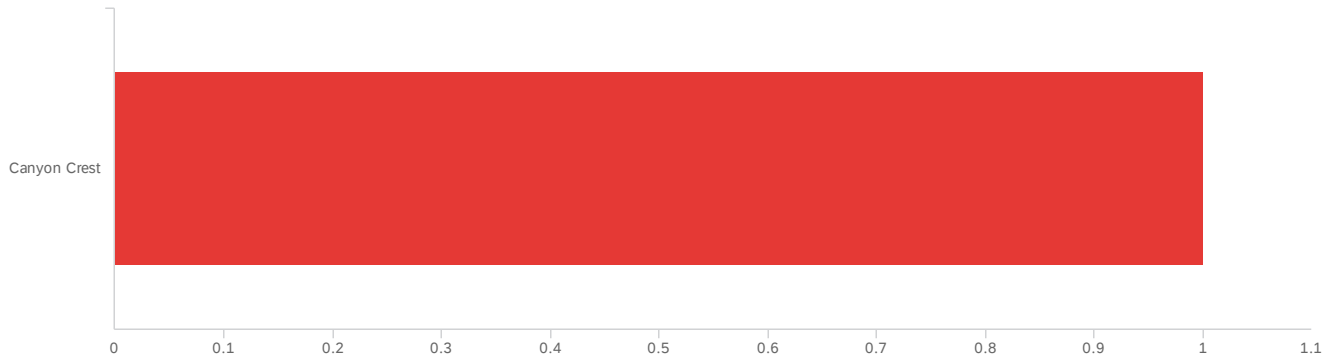
End of Report

Default Report

Full Time School - Spanish

March 8, 2021 4:32 PM MST

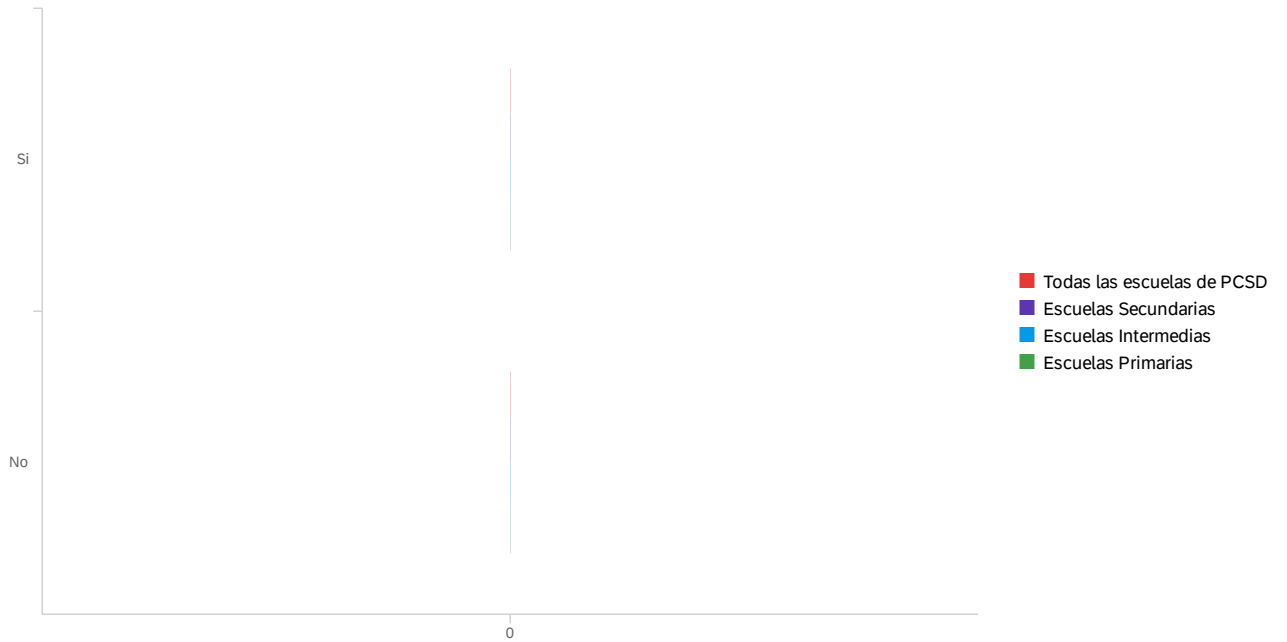
Q2 - ¿A qué escuela(s) asisten sus hijos? Haga clic en todo lo que corresponda.



#	Field	Choice Count
2	Canyon Crest	100.00% 1

Showing rows 1 - 1 of 1

Q3 - ¿Apoyaría la transición de todas las escuelas de PCSD a la escuela de tiempo completo (Fase 3) comenzando el 22 de Marzo? (No se ha formalizado una fecha concreta, pero esto es lo que se ha discutido)



#	Field	Minimum	Maximum	Mean	Std Deviation	Variance	Count
1	Todas las escuelas de PCSD	0.00	0.00	0.00	0.00	0.00	0
2	Escuelas Secundarias	0.00	0.00	0.00	0.00	0.00	0
3	Escuelas Intermedias	0.00	0.00	0.00	0.00	0.00	0
4	Escuelas Primarias	0.00	0.00	0.00	0.00	0.00	0

#	Field	Si	No	Total
1	Todas las escuelas de PCSD	0.00% 0	0.00% 0	0
2	Escuelas Secundarias	0.00% 0	0.00% 0	0
3	Escuelas Intermedias	0.00% 0	0.00% 0	0
4	Escuelas Primarias	0.00% 0	0.00% 0	0

Showing rows 1 - 4 of 4

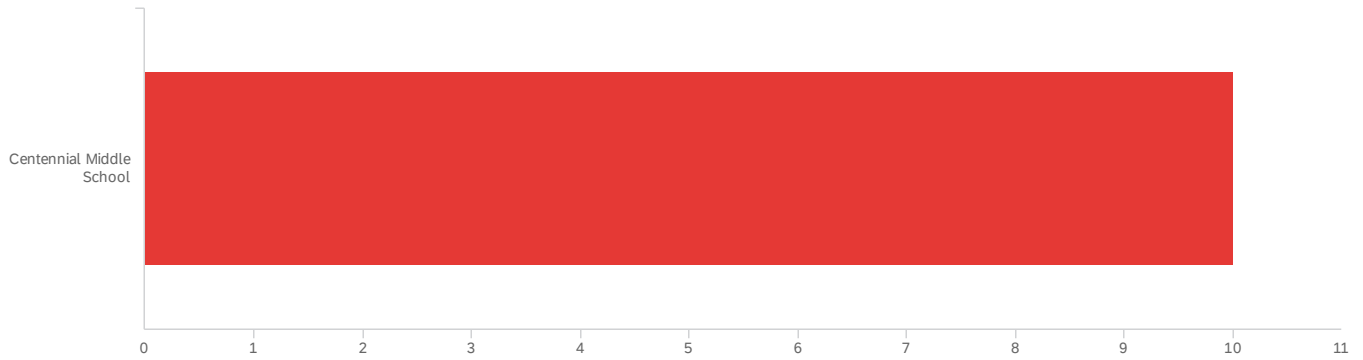
End of Report

Default Report

Full Time School - Spanish

March 8, 2021 4:25 PM MST

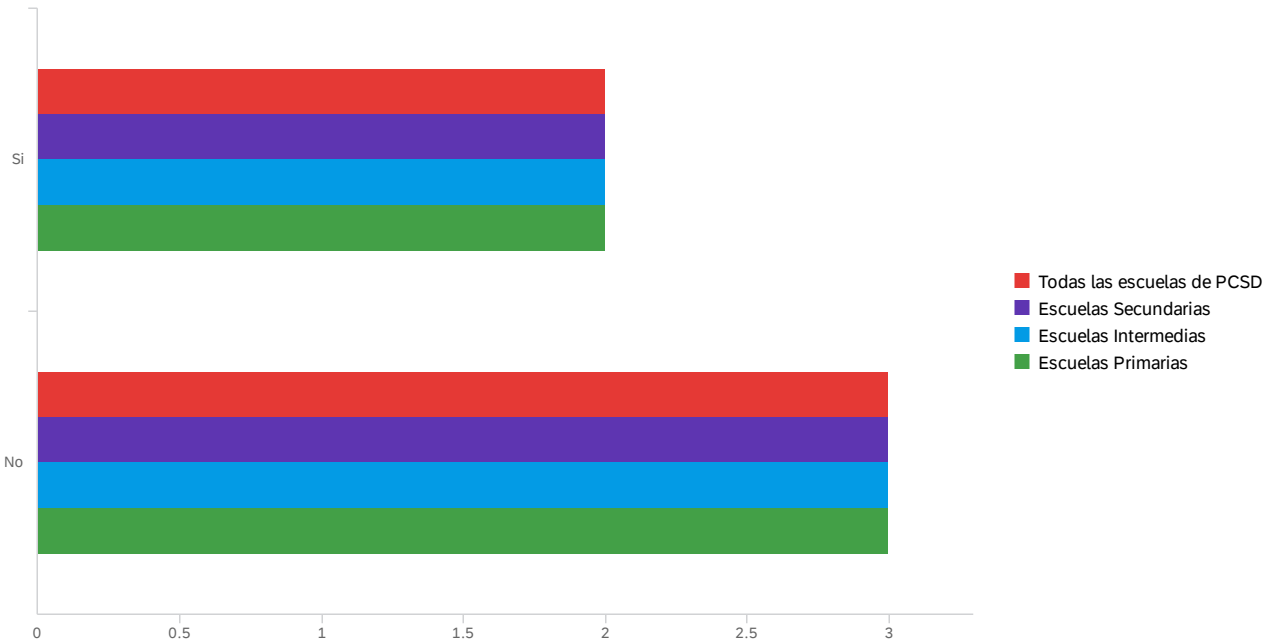
Q2 - ¿A qué escuela(s) asisten sus hijos? Haga clic en todo lo que corresponda.



#	Field	Choice Count
14	Centennial Middle School	100.00% 10

Showing rows 1 - 1 of 1

Q3 - ¿Apoyaría la transición de todas las escuelas de PCSD a la escuela de tiempo completo (Fase 3) comenzando el 22 de Marzo? (No se ha formalizado una fecha concreta, pero esto es lo que se ha discutido)



#	Field	Minimum	Maximum	Mean	Std Deviation	Variance	Count
1	Todas las escuelas de PCSD	1.00	2.00	1.60	0.49	0.24	5
2	Escuelas Secundarias	1.00	2.00	1.60	0.49	0.24	5
3	Escuelas Intermedias	1.00	2.00	1.60	0.49	0.24	5
4	Escuelas Primarias	1.00	2.00	1.60	0.49	0.24	5

#	Field	Si	No	Total
1	Todas las escuelas de PCSD	40.00% 2	60.00% 3	5
2	Escuelas Secundarias	40.00% 2	60.00% 3	5
3	Escuelas Intermedias	40.00% 2	60.00% 3	5
4	Escuelas Primarias	40.00% 2	60.00% 3	5

Showing rows 1 - 4 of 4

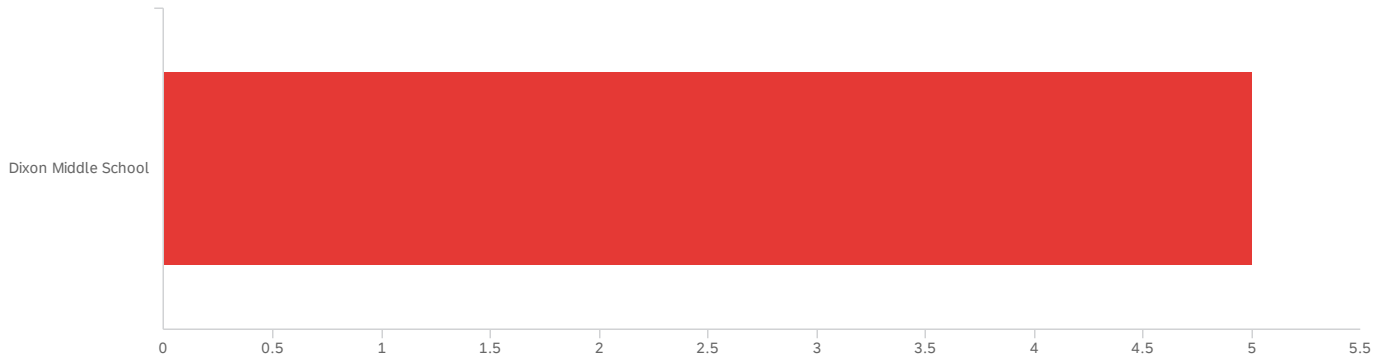
End of Report

Default Report

Full Time School - Spanish

March 8, 2021 4:25 PM MST

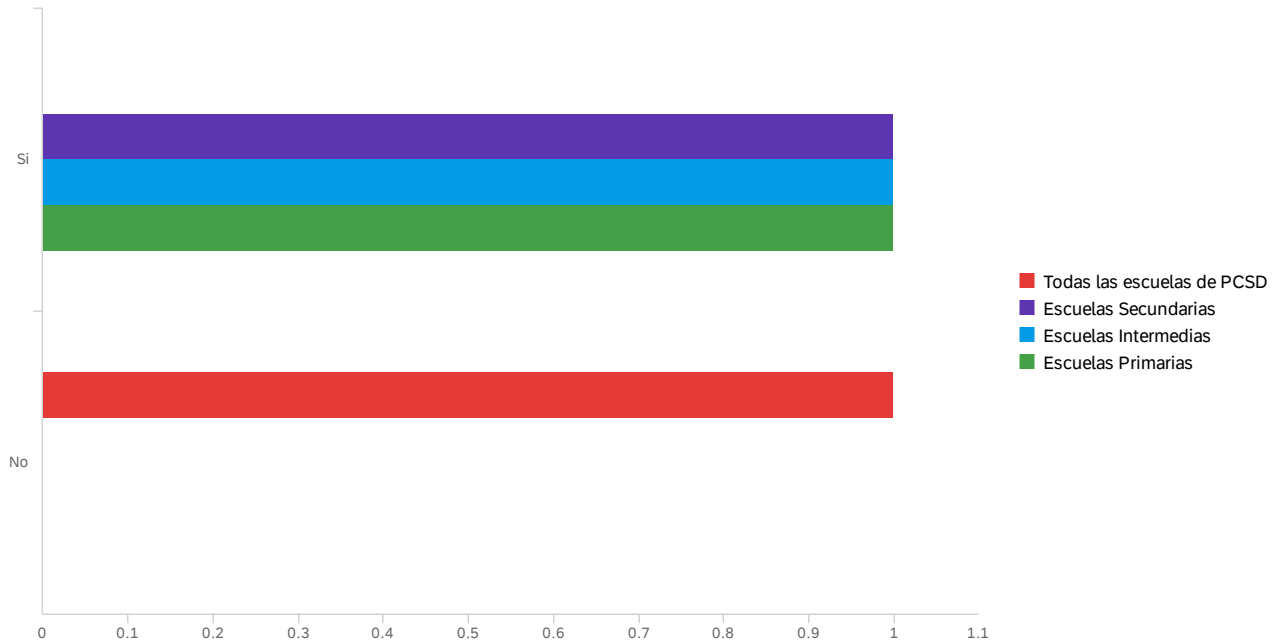
Q2 - ¿A qué escuela(s) asisten sus hijos? Haga clic en todo lo que corresponda.



#	Field	Choice Count
15	Dixon Middle School	100.00% 5

Showing rows 1 - 1 of 1

Q3 - ¿Apoyaría la transición de todas las escuelas de PCSD a la escuela de tiempo completo (Fase 3) comenzando el 22 de Marzo? (No se ha formalizado una fecha concreta, pero esto es lo que se ha discutido)



#	Field	Minimum	Maximum	Mean	Std Deviation	Variance	Count
1	Todas las escuelas de PCSD	2.00	2.00	2.00	0.00	0.00	1
2	Escuelas Secundarias	1.00	1.00	1.00	0.00	0.00	1
3	Escuelas Intermedias	1.00	1.00	1.00	0.00	0.00	1
4	Escuelas Primarias	1.00	1.00	1.00	0.00	0.00	1

#	Field	Si	No	Total
1	Todas las escuelas de PCSD	0.00% 0	100.00% 1	1
2	Escuelas Secundarias	100.00% 1	0.00% 0	1
3	Escuelas Intermedias	100.00% 1	0.00% 0	1
4	Escuelas Primarias	100.00% 1	0.00% 0	1

Showing rows 1 - 4 of 4

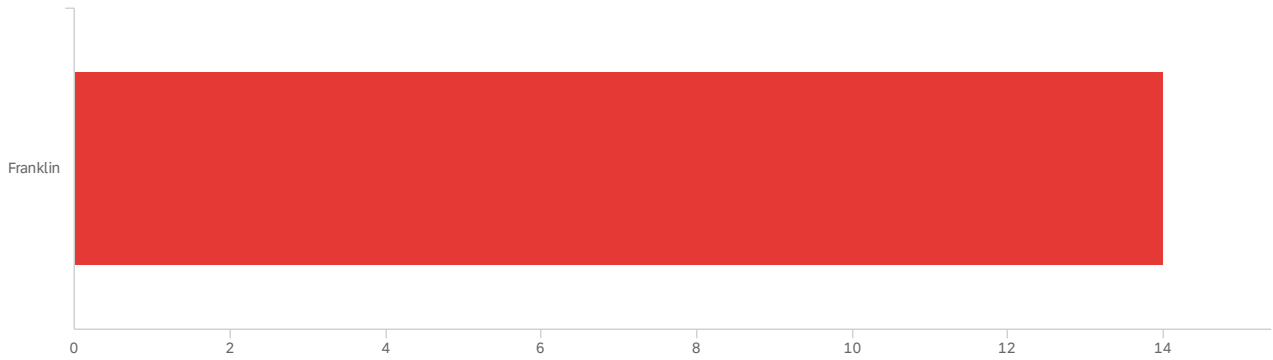
End of Report

Default Report

Full Time School - Spanish

March 8, 2021 4:34 PM MST

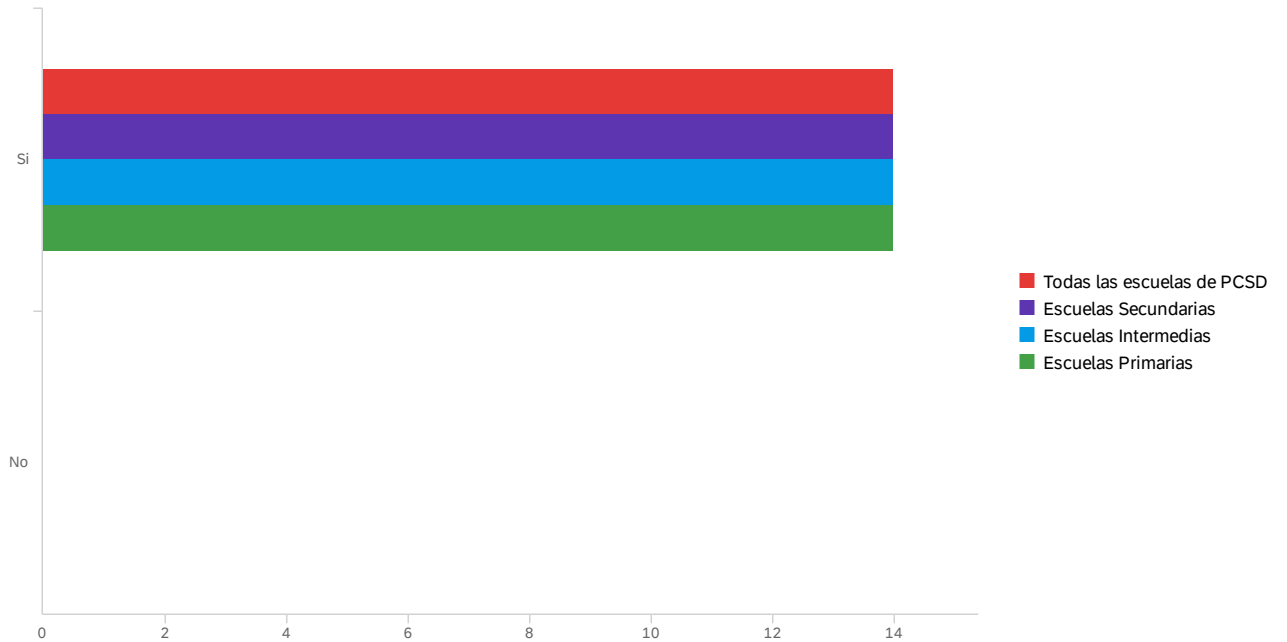
Q2 - ¿A qué escuela(s) asisten sus hijos? Haga clic en todo lo que corresponda.



#	Field	Choice Count
4	Franklin	100.00% 14

Showing rows 1 - 1 of 1

Q3 - ¿Apoyaría la transición de todas las escuelas de PCSD a la escuela de tiempo completo (Fase 3) comenzando el 22 de Marzo? (No se ha formalizado una fecha concreta, pero esto es lo que se ha discutido)



#	Field	Minimum	Maximum	Mean	Std Deviation	Variance	Count
1	Todas las escuelas de PCSD	1.00	1.00	1.00	0.00	0.00	14
2	Escuelas Secundarias	1.00	1.00	1.00	0.00	0.00	14
3	Escuelas Intermedias	1.00	1.00	1.00	0.00	0.00	14
4	Escuelas Primarias	1.00	1.00	1.00	0.00	0.00	14

#	Field	Si	No	Total
1	Todas las escuelas de PCSD	100.00% 14	0.00% 0	14
2	Escuelas Secundarias	100.00% 14	0.00% 0	14
3	Escuelas Intermedias	100.00% 14	0.00% 0	14
4	Escuelas Primarias	100.00% 14	0.00% 0	14

Showing rows 1 - 4 of 4

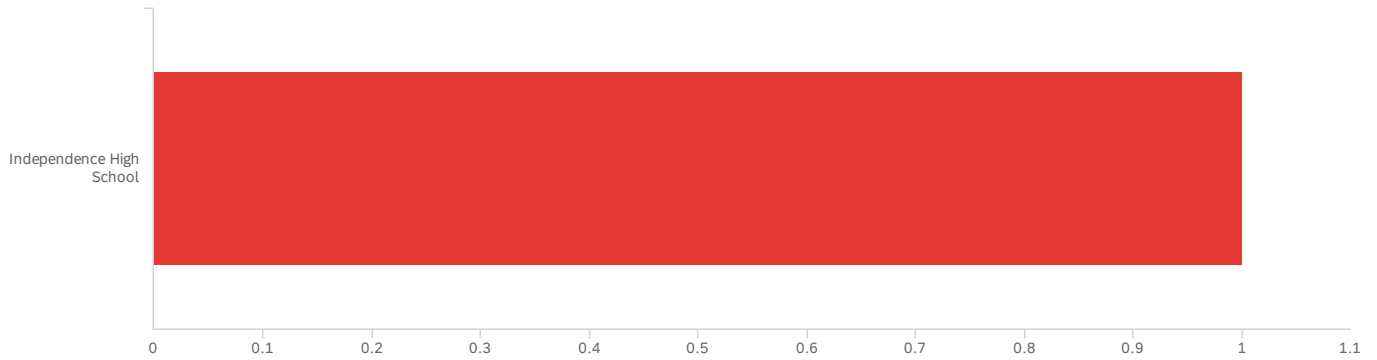
End of Report

Default Report

Full Time School - Spanish

March 8, 2021 4:26 PM MST

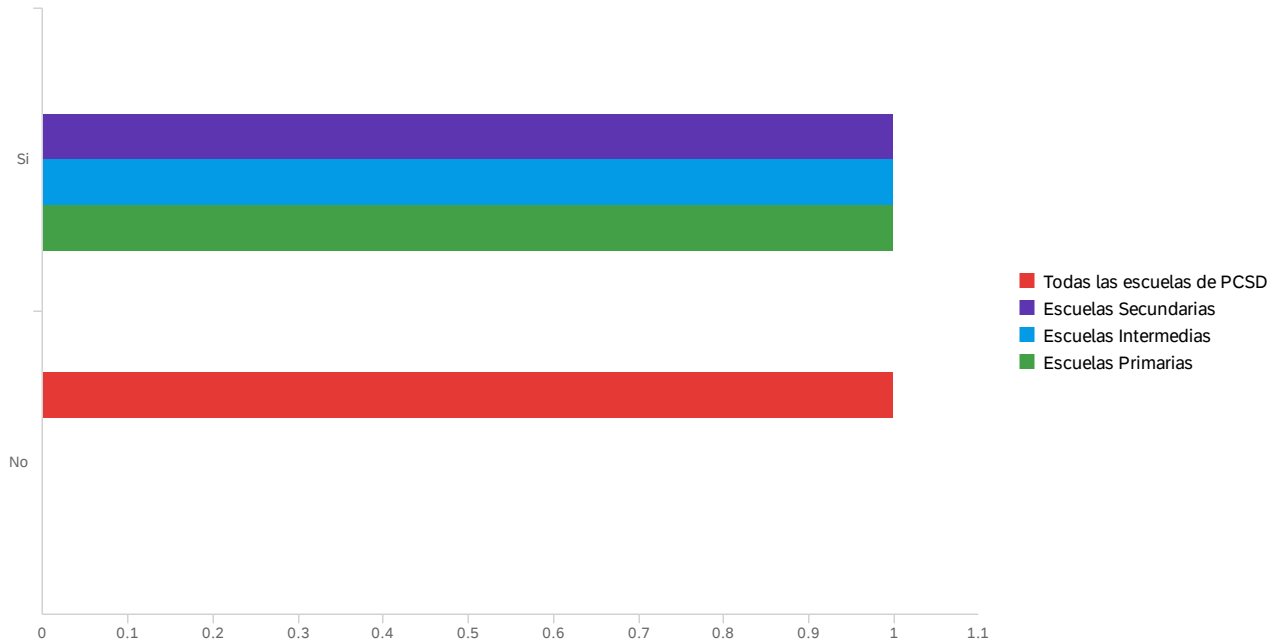
Q2 - ¿A qué escuela(s) asisten sus hijos? Haga clic en todo lo que corresponda.



#	Field	Choice Count
16	Independence High School	100.00% 1

Showing rows 1 - 1 of 1

Q3 - ¿Apoyaría la transición de todas las escuelas de PCSD a la escuela de tiempo completo (Fase 3) comenzando el 22 de Marzo? (No se ha formalizado una fecha concreta, pero esto es lo que se ha discutido)



#	Field	Minimum	Maximum	Mean	Std Deviation	Variance	Count
1	Todas las escuelas de PCSD	2.00	2.00	2.00	0.00	0.00	1
2	Escuelas Secundarias	1.00	1.00	1.00	0.00	0.00	1
3	Escuelas Intermedias	1.00	1.00	1.00	0.00	0.00	1
4	Escuelas Primarias	1.00	1.00	1.00	0.00	0.00	1

#	Field	Si	No	Total
1	Todas las escuelas de PCSD	0.00% 0	100.00% 1	1
2	Escuelas Secundarias	100.00% 1	0.00% 0	1
3	Escuelas Intermedias	100.00% 1	0.00% 0	1
4	Escuelas Primarias	100.00% 1	0.00% 0	1

Showing rows 1 - 4 of 4

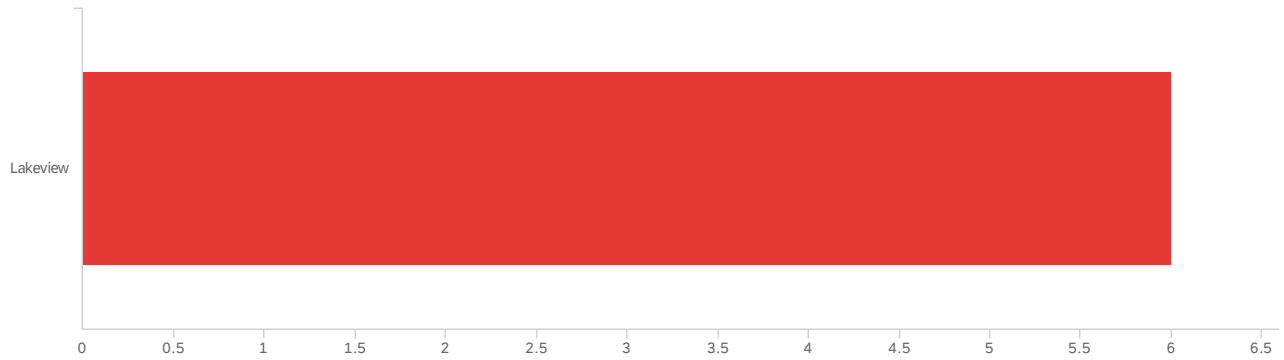
End of Report

Default Report

Full Time School - Spanish

March 8, 2021 4:35 PM MST

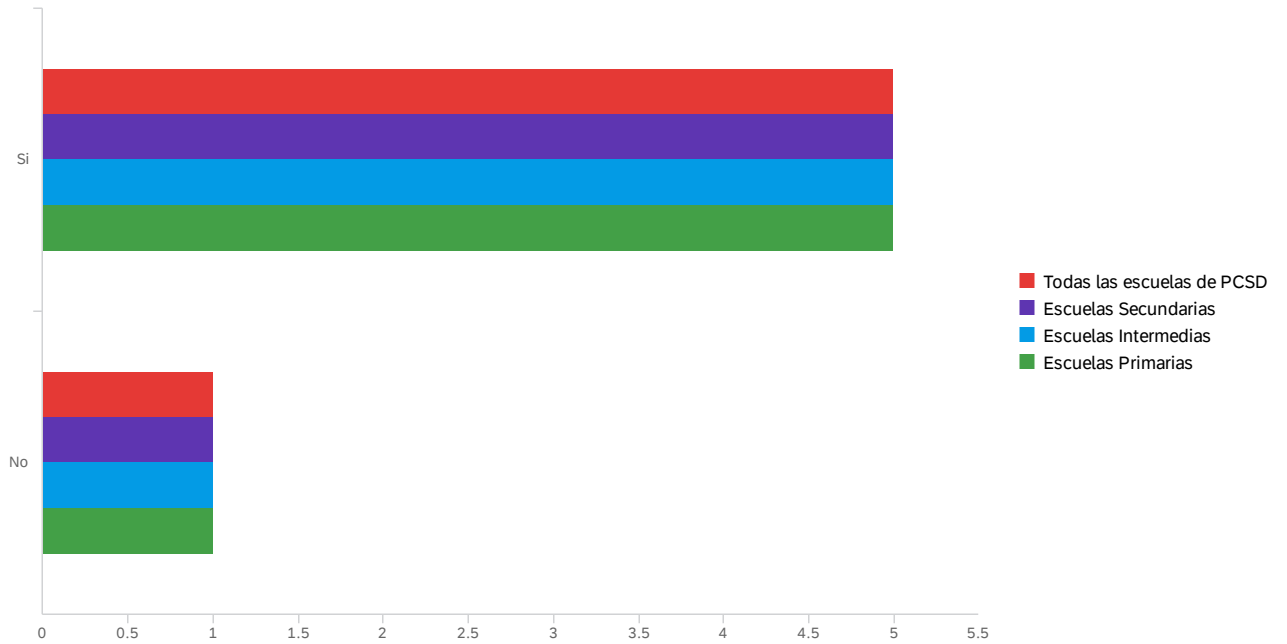
Q2 - ¿A qué escuela(s) asisten sus hijos? Haga clic en todo lo que corresponda.



#	Field	Choice Count
5	Lakeview	100.00% 6

Showing rows 1 - 1 of 1

Q3 - ¿Apoyaría la transición de todas las escuelas de PCSD a la escuela de tiempo completo (Fase 3) comenzando el 22 de Marzo? (No se ha formalizado una fecha concreta, pero esto es lo que se ha discutido)



#	Field	Minimum	Maximum	Mean	Std Deviation	Variance	Count
1	Todas las escuelas de PCSD	1.00	2.00	1.17	0.37	0.14	6
2	Escuelas Secundarias	1.00	2.00	1.17	0.37	0.14	6
3	Escuelas Intermedias	1.00	2.00	1.17	0.37	0.14	6
4	Escuelas Primarias	1.00	2.00	1.17	0.37	0.14	6

#	Field	Si	No	Total
1	Todas las escuelas de PCSD	83.33% 5	16.67% 1	6
2	Escuelas Secundarias	83.33% 5	16.67% 1	6
3	Escuelas Intermedias	83.33% 5	16.67% 1	6
4	Escuelas Primarias	83.33% 5	16.67% 1	6

Showing rows 1 - 4 of 4

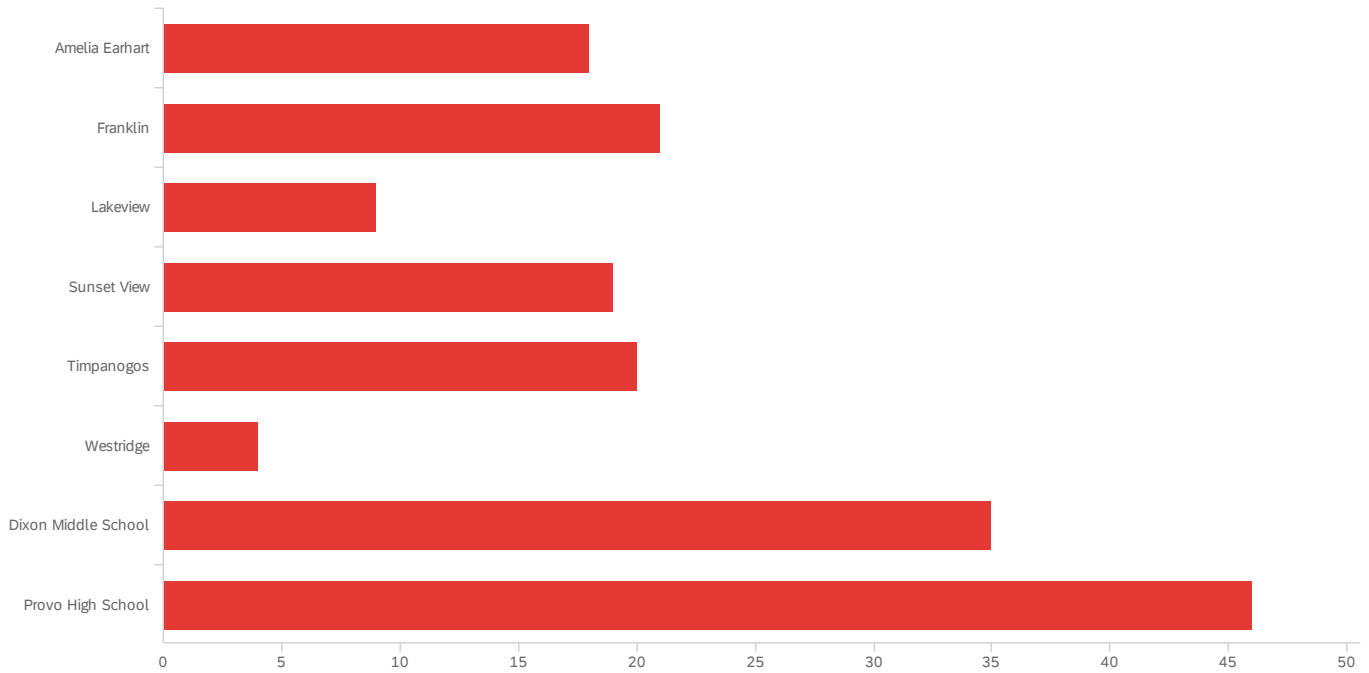
End of Report

Default Report

Full Time School - Spanish

March 8, 2021 4:43 PM MST

Q2 - ¿A qué escuela(s) asisten sus hijos? Haga clic en todo lo que corresponda.

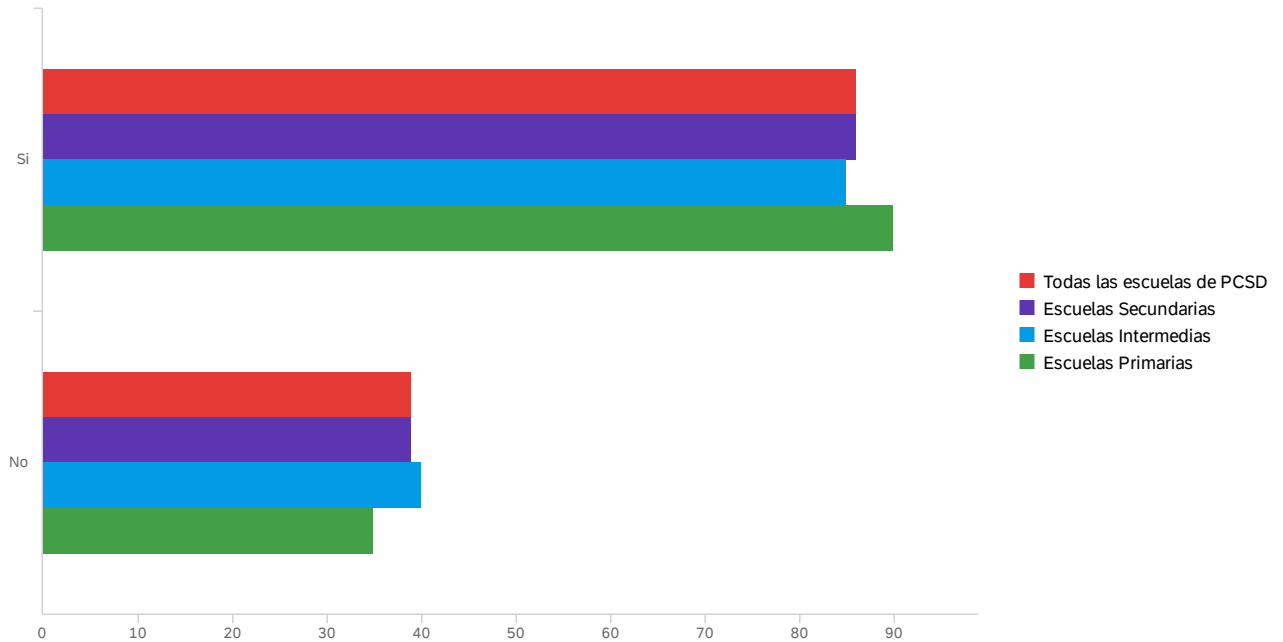


#	Field	Choice Count
1	Amelia Earhart	10.47% 18
4	Franklin	12.21% 21
5	Lakeview	5.23% 9
10	Sunset View	11.05% 19
11	Timpanogos	11.63% 20
13	Westridge	2.33% 4
15	Dixon Middle School	20.35% 35
17	Provo High School	26.74% 46

172

Showing rows 1 - 9 of 9

Q3 - ¿Apoyaría la transición de todas las escuelas de PCSD a la escuela de tiempo completo (Fase 3) comenzando el 22 de Marzo? (No se ha formalizado una fecha concreta, pero esto es lo que se ha discutido)



#	Field	Minimum	Maximum	Mean	Std Deviation	Variance	Count
1	Todas las escuelas de PCSD	1.00	2.00	1.31	0.46	0.21	125
2	Escuelas Secundarias	1.00	2.00	1.31	0.46	0.21	125
3	Escuelas Intermedias	1.00	2.00	1.32	0.47	0.22	125
4	Escuelas Primarias	1.00	2.00	1.28	0.45	0.20	125

#	Field	Si	No	Total
1	Todas las escuelas de PCSD	68.80% 86	31.20% 39	125
2	Escuelas Secundarias	68.80% 86	31.20% 39	125
3	Escuelas Intermedias	68.00% 85	32.00% 40	125
4	Escuelas Primarias	72.00% 90	28.00% 35	125

Showing rows 1 - 4 of 4

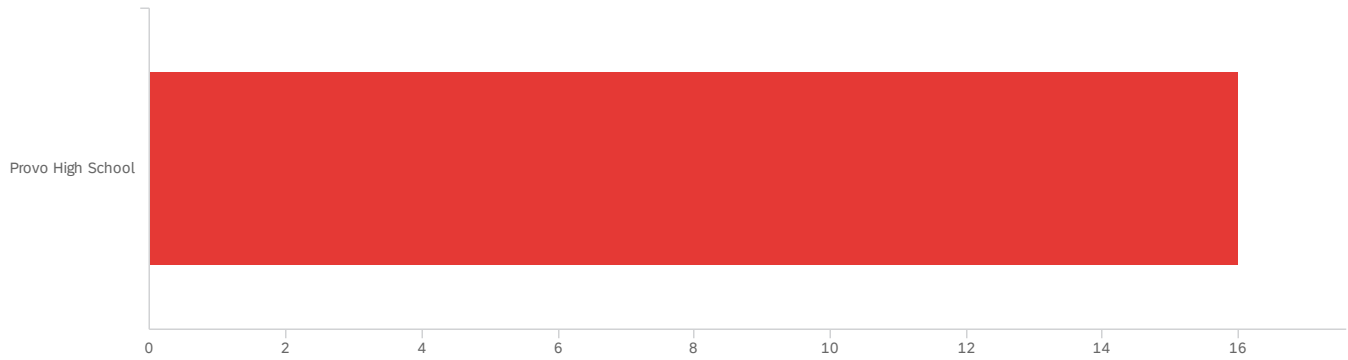
End of Report

Default Report

Full Time School - Spanish

March 8, 2021 4:26 PM MST

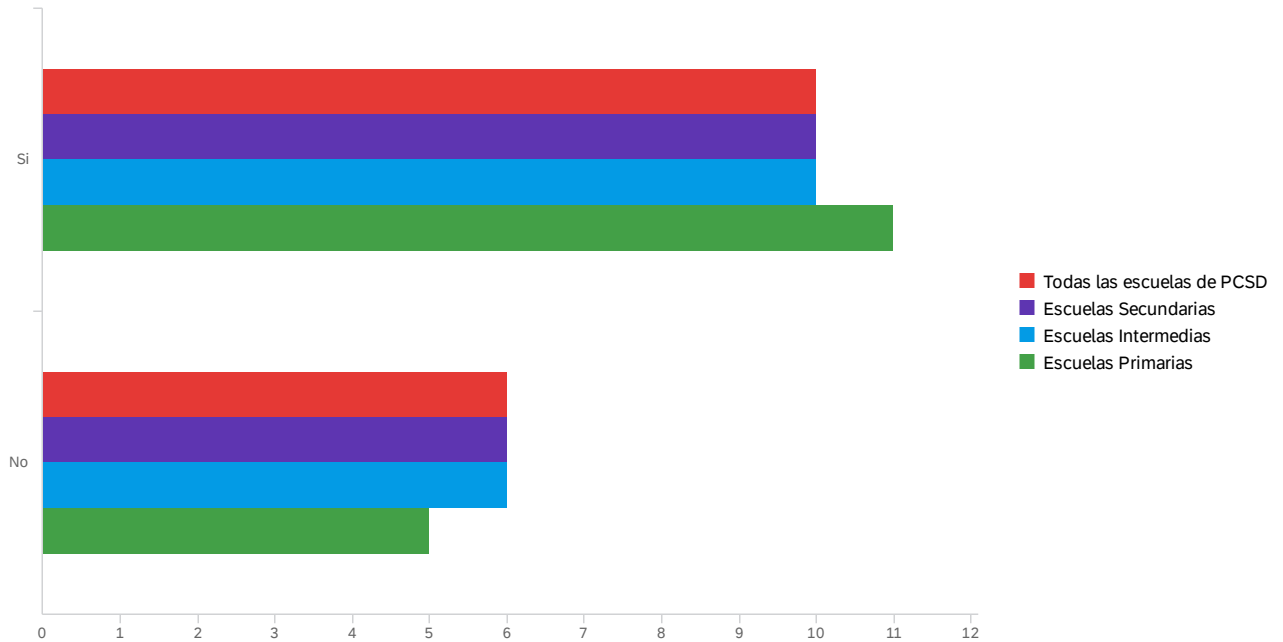
Q2 - ¿A qué escuela(s) asisten sus hijos? Haga clic en todo lo que corresponda.



#	Field	Choice Count
17	Provo High School	100.00% 16

Showing rows 1 - 1 of 1

Q3 - ¿Apoyaría la transición de todas las escuelas de PCSD a la escuela de tiempo completo (Fase 3) comenzando el 22 de Marzo? (No se ha formalizado una fecha concreta, pero esto es lo que se ha discutido)



#	Field	Minimum	Maximum	Mean	Std Deviation	Variance	Count
1	Todas las escuelas de PCSD	1.00	2.00	1.38	0.48	0.23	16
2	Escuelas Secundarias	1.00	2.00	1.38	0.48	0.23	16
3	Escuelas Intermedias	1.00	2.00	1.38	0.48	0.23	16
4	Escuelas Primarias	1.00	2.00	1.31	0.46	0.21	16

#	Field	Si	No	Total
1	Todas las escuelas de PCSD	62.50% 10	37.50% 6	16
2	Escuelas Secundarias	62.50% 10	37.50% 6	16
3	Escuelas Intermedias	62.50% 10	37.50% 6	16
4	Escuelas Primarias	68.75% 11	31.25% 5	16

Showing rows 1 - 4 of 4

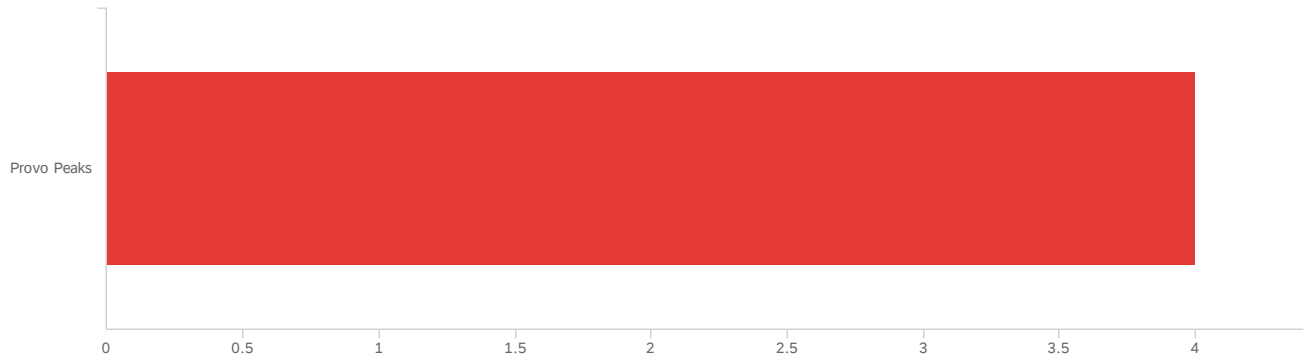
End of Report

Default Report

Full Time School - Spanish

March 8, 2021 4:36 PM MST

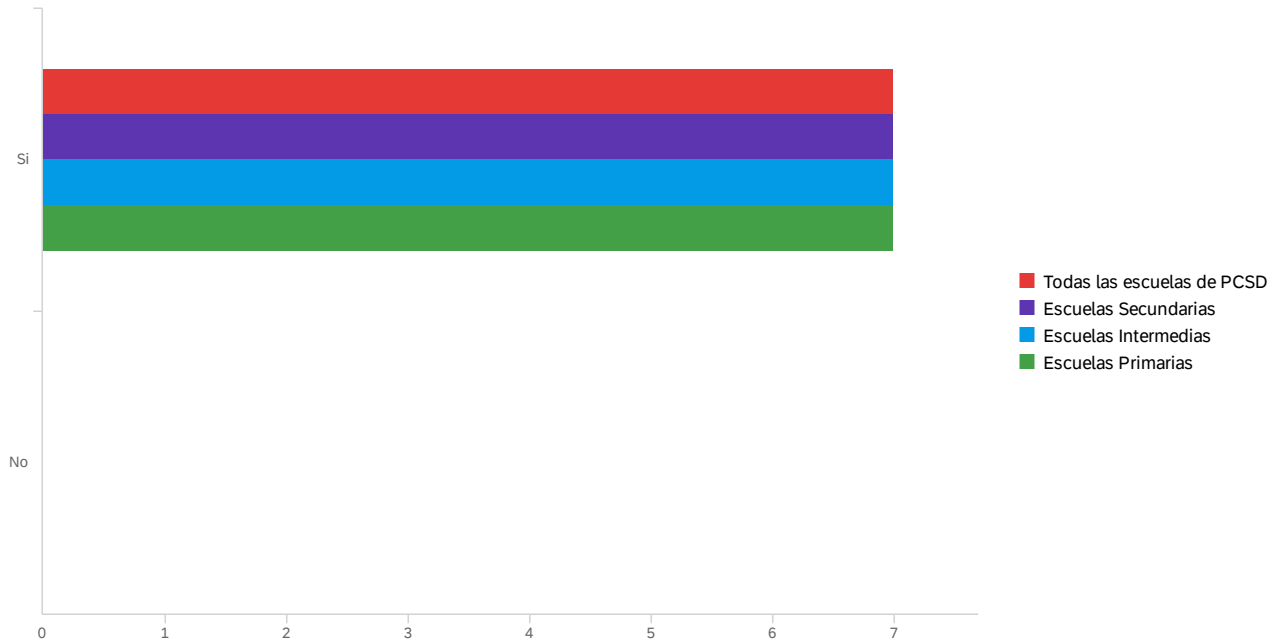
Q2 - ¿A qué escuela(s) asisten sus hijos? Haga clic en todo lo que corresponda.



#	Field	Choice Count
6	Provo Peaks	100.00% 4

Showing rows 1 - 1 of 1

Q3 - ¿Apoyaría la transición de todas las escuelas de PCSD a la escuela de tiempo completo (Fase 3) comenzando el 22 de Marzo? (No se ha formalizado una fecha concreta, pero esto es lo que se ha discutido)



#	Field	Minimum	Maximum	Mean	Std Deviation	Variance	Count
1	Todas las escuelas de PCSD	1.00	1.00	1.00	0.00	0.00	7
2	Escuelas Secundarias	1.00	1.00	1.00	0.00	0.00	7
3	Escuelas Intermedias	1.00	1.00	1.00	0.00	0.00	7
4	Escuelas Primarias	1.00	1.00	1.00	0.00	0.00	7

#	Field	Si	No	Total
1	Todas las escuelas de PCSD	100.00% 7	0.00% 0	7
2	Escuelas Secundarias	100.00% 7	0.00% 0	7
3	Escuelas Intermedias	100.00% 7	0.00% 0	7
4	Escuelas Primarias	100.00% 7	0.00% 0	7

Showing rows 1 - 4 of 4

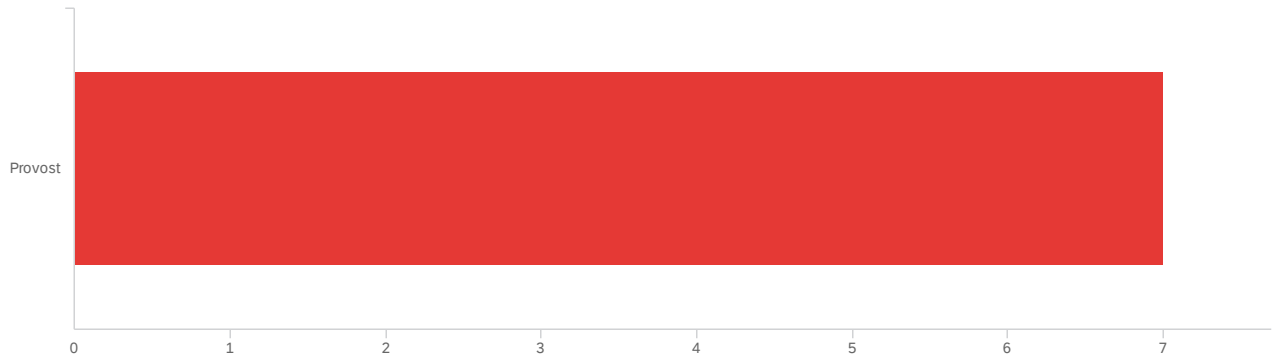
End of Report

Default Report

Full Time School - Spanish

March 8, 2021 4:40 PM MST

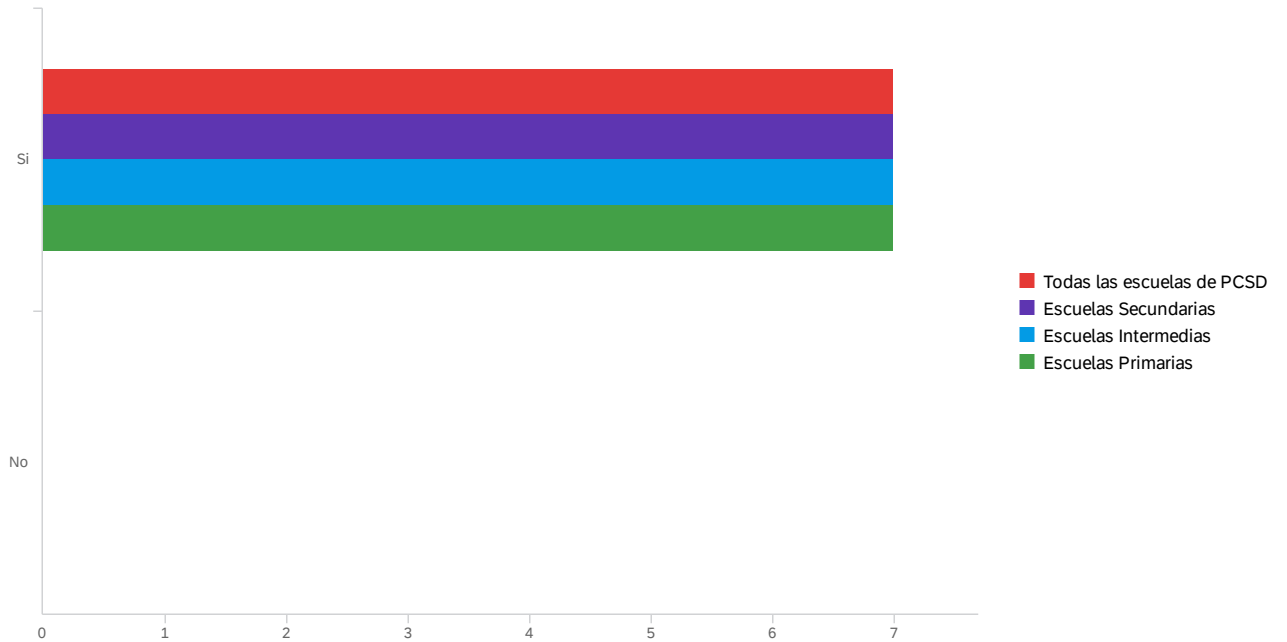
Q2 - ¿A qué escuela(s) asisten sus hijos? Haga clic en todo lo que corresponda.



#	Field	Choice Count
7	Provost	100.00% 7

Showing rows 1 - 1 of 1

Q3 - ¿Apoyaría la transición de todas las escuelas de PCSD a la escuela de tiempo completo (Fase 3) comenzando el 22 de Marzo? (No se ha formalizado una fecha concreta, pero esto es lo que se ha discutido)



#	Field	Minimum	Maximum	Mean	Std Deviation	Variance	Count
1	Todas las escuelas de PCSD	1.00	1.00	1.00	0.00	0.00	7
2	Escuelas Secundarias	1.00	1.00	1.00	0.00	0.00	7
3	Escuelas Intermedias	1.00	1.00	1.00	0.00	0.00	7
4	Escuelas Primarias	1.00	1.00	1.00	0.00	0.00	7

#	Field	Si	No	Total
1	Todas las escuelas de PCSD	100.00% 7	0.00% 0	7
2	Escuelas Secundarias	100.00% 7	0.00% 0	7
3	Escuelas Intermedias	100.00% 7	0.00% 0	7
4	Escuelas Primarias	100.00% 7	0.00% 0	7

Showing rows 1 - 4 of 4

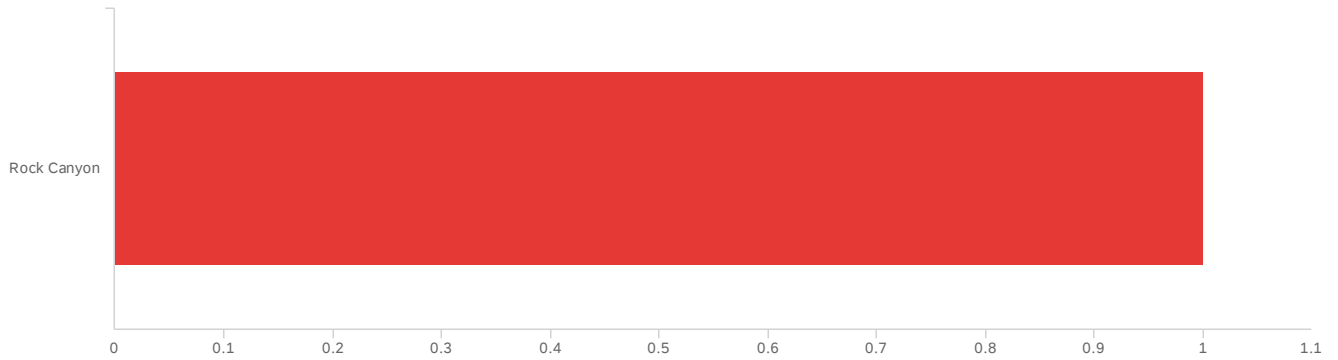
End of Report

Default Report

Full Time School - Spanish

March 8, 2021 4:36 PM MST

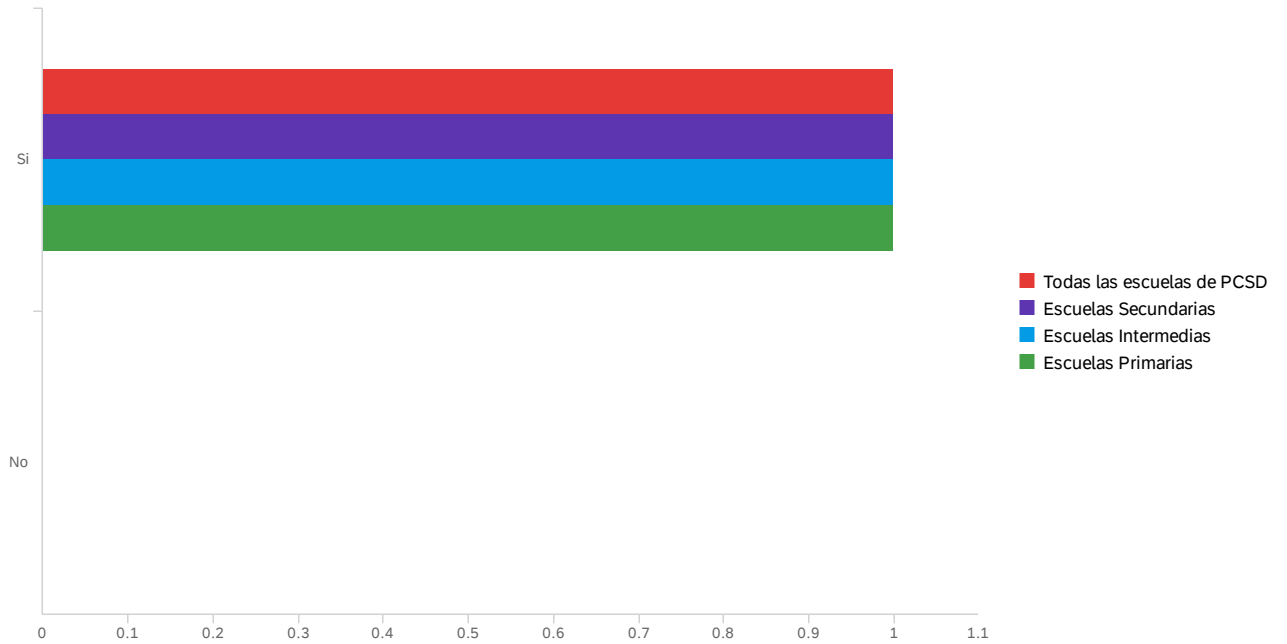
Q2 - ¿A qué escuela(s) asisten sus hijos? Haga clic en todo lo que corresponda.



#	Field	Choice Count
8	Rock Canyon	100.00% 1

Showing rows 1 - 1 of 1

Q3 - ¿Apoyaría la transición de todas las escuelas de PCSD a la escuela de tiempo completo (Fase 3) comenzando el 22 de Marzo? (No se ha formalizado una fecha concreta, pero esto es lo que se ha discutido)



#	Field	Minimum	Maximum	Mean	Std Deviation	Variance	Count
1	Todas las escuelas de PCSD	1.00	1.00	1.00	0.00	0.00	1
2	Escuelas Secundarias	1.00	1.00	1.00	0.00	0.00	1
3	Escuelas Intermedias	1.00	1.00	1.00	0.00	0.00	1
4	Escuelas Primarias	1.00	1.00	1.00	0.00	0.00	1

#	Field	Si	No	Total
1	Todas las escuelas de PCSD	100.00% 1	0.00% 0	1
2	Escuelas Secundarias	100.00% 1	0.00% 0	1
3	Escuelas Intermedias	100.00% 1	0.00% 0	1
4	Escuelas Primarias	100.00% 1	0.00% 0	1

Showing rows 1 - 4 of 4

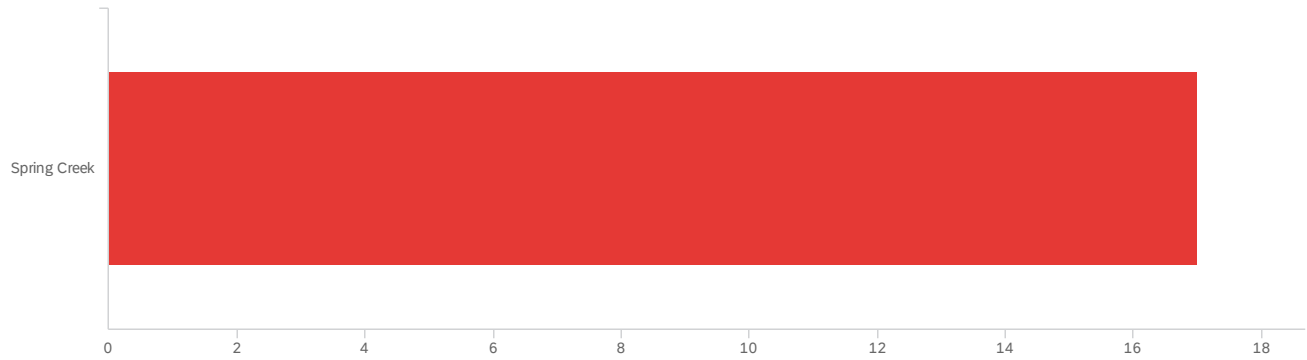
End of Report

Default Report

Full Time School - Spanish

March 8, 2021 4:38 PM MST

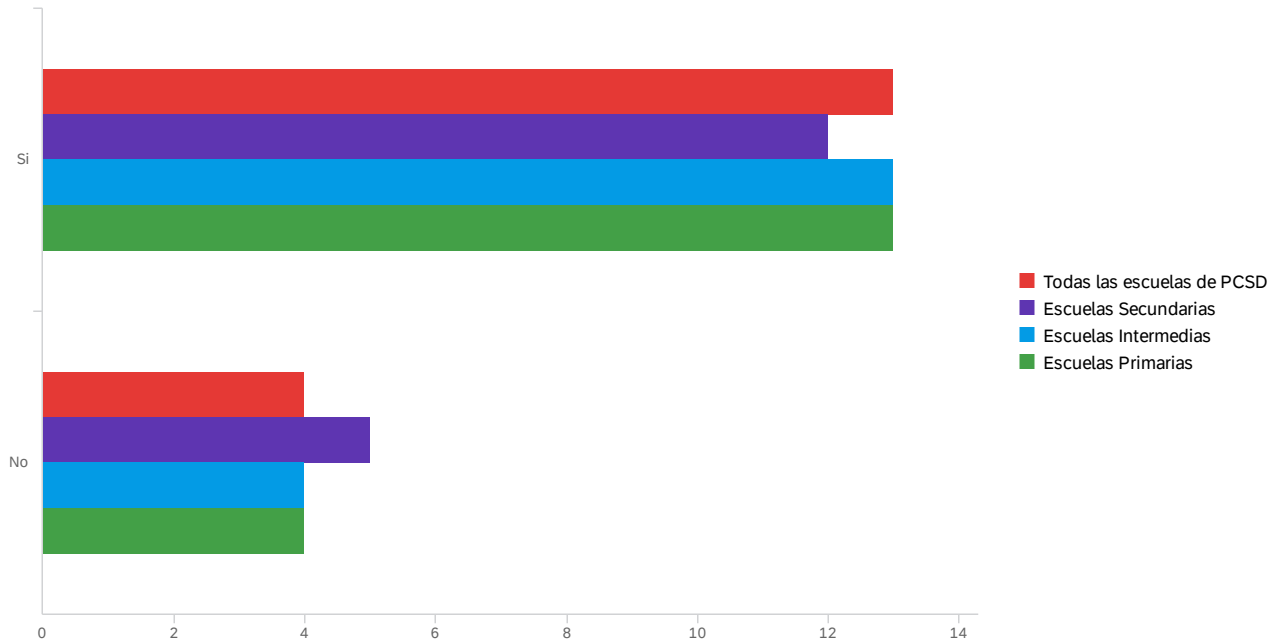
Q2 - ¿A qué escuela(s) asisten sus hijos? Haga clic en todo lo que corresponda.



#	Field	Choice Count
9	Spring Creek	100.00% 17

Showing rows 1 - 1 of 1

Q3 - ¿Apoyaría la transición de todas las escuelas de PCSD a la escuela de tiempo completo (Fase 3) comenzando el 22 de Marzo? (No se ha formalizado una fecha concreta, pero esto es lo que se ha discutido)



#	Field	Minimum	Maximum	Mean	Std Deviation	Variance	Count
1	Todas las escuelas de PCSD	1.00	2.00	1.24	0.42	0.18	17
2	Escuelas Secundarias	1.00	2.00	1.29	0.46	0.21	17
3	Escuelas Intermedias	1.00	2.00	1.24	0.42	0.18	17
4	Escuelas Primarias	1.00	2.00	1.24	0.42	0.18	17

#	Field	Si	No	Total
1	Todas las escuelas de PCSD	76.47% 13	23.53% 4	17
2	Escuelas Secundarias	70.59% 12	29.41% 5	17
3	Escuelas Intermedias	76.47% 13	23.53% 4	17
4	Escuelas Primarias	76.47% 13	23.53% 4	17

Showing rows 1 - 4 of 4

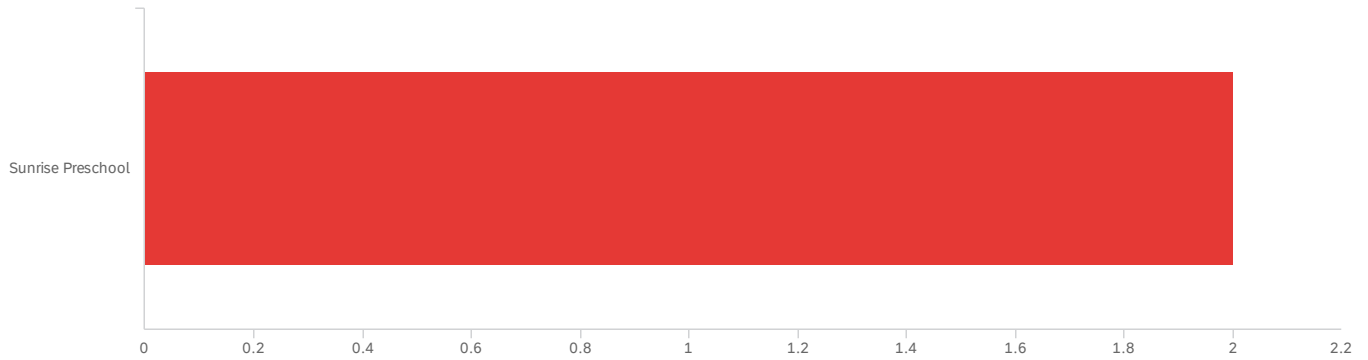
End of Report

Default Report

Full Time School - Spanish

March 8, 2021 4:31 PM MST

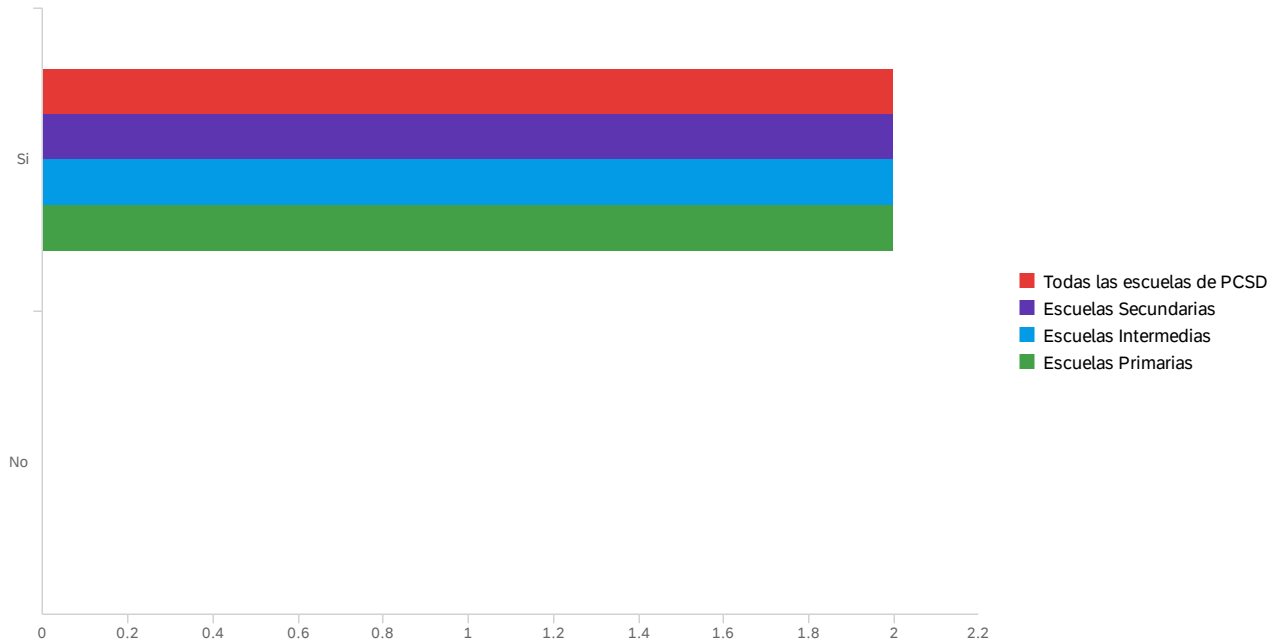
Q2 - ¿A qué escuela(s) asisten sus hijos? Haga clic en todo lo que corresponda.



#	Field	Choice Count
19	Sunrise Preschool	100.00% 2

Showing rows 1 - 1 of 1

Q3 - ¿Apoyaría la transición de todas las escuelas de PCSD a la escuela de tiempo completo (Fase 3) comenzando el 22 de Marzo? (No se ha formalizado una fecha concreta, pero esto es lo que se ha discutido)



#	Field	Minimum	Maximum	Mean	Std Deviation	Variance	Count
1	Todas las escuelas de PCSD	1.00	1.00	1.00	0.00	0.00	2
2	Escuelas Secundarias	1.00	1.00	1.00	0.00	0.00	2
3	Escuelas Intermedias	1.00	1.00	1.00	0.00	0.00	2
4	Escuelas Primarias	1.00	1.00	1.00	0.00	0.00	2

#	Field	Si	No	Total
1	Todas las escuelas de PCSD	100.00% 2	0.00% 0	2
2	Escuelas Secundarias	100.00% 2	0.00% 0	2
3	Escuelas Intermedias	100.00% 2	0.00% 0	2
4	Escuelas Primarias	100.00% 2	0.00% 0	2

Showing rows 1 - 4 of 4

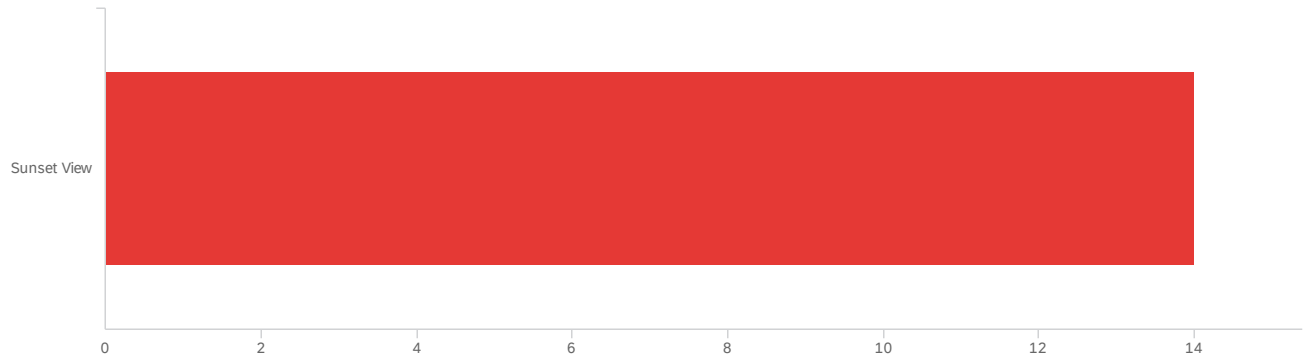
End of Report

Default Report

Full Time School - Spanish

March 8, 2021 4:24 PM MST

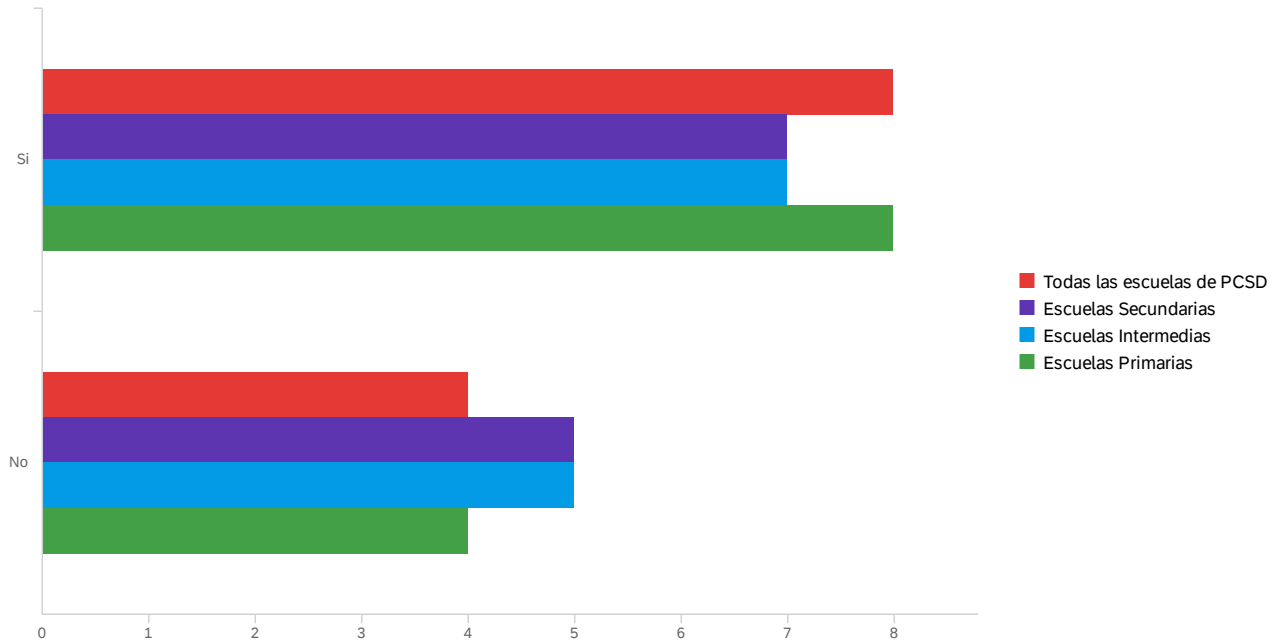
Q2 - ¿A qué escuela(s) asisten sus hijos? Haga clic en todo lo que corresponda.



#	Field	Choice Count
10	Sunset View	100.00% 14

Showing rows 1 - 1 of 1

Q3 - ¿Apoyaría la transición de todas las escuelas de PCSD a la escuela de tiempo completo (Fase 3) comenzando el 22 de Marzo? (No se ha formalizado una fecha concreta, pero esto es lo que se ha discutido)



#	Field	Minimum	Maximum	Mean	Std Deviation	Variance	Count
1	Todas las escuelas de PCSD	1.00	2.00	1.33	0.47	0.22	12
2	Escuelas Secundarias	1.00	2.00	1.42	0.49	0.24	12
3	Escuelas Intermedias	1.00	2.00	1.42	0.49	0.24	12
4	Escuelas Primarias	1.00	2.00	1.33	0.47	0.22	12

#	Field	Si	No	Total
1	Todas las escuelas de PCSD	66.67% 8	33.33% 4	12
2	Escuelas Secundarias	58.33% 7	41.67% 5	12
3	Escuelas Intermedias	58.33% 7	41.67% 5	12
4	Escuelas Primarias	66.67% 8	33.33% 4	12

Showing rows 1 - 4 of 4

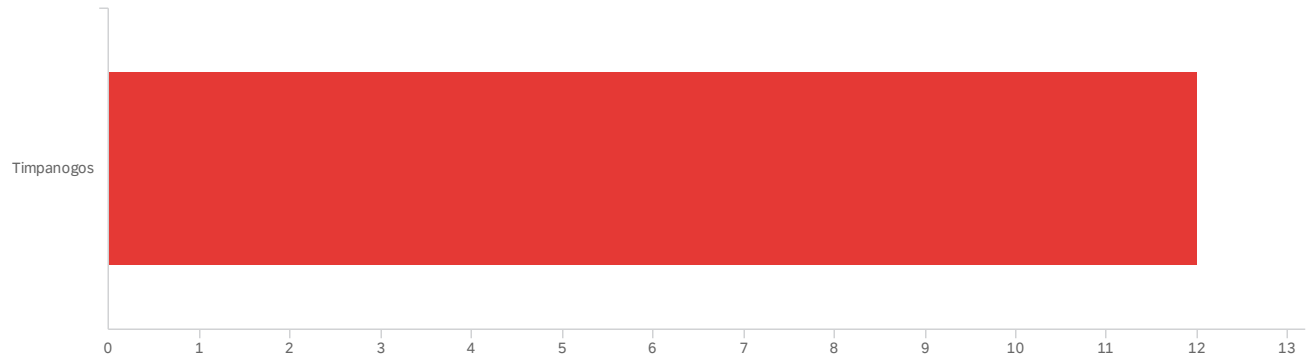
End of Report

Default Report

Full Time School - Spanish

March 8, 2021 4:24 PM MST

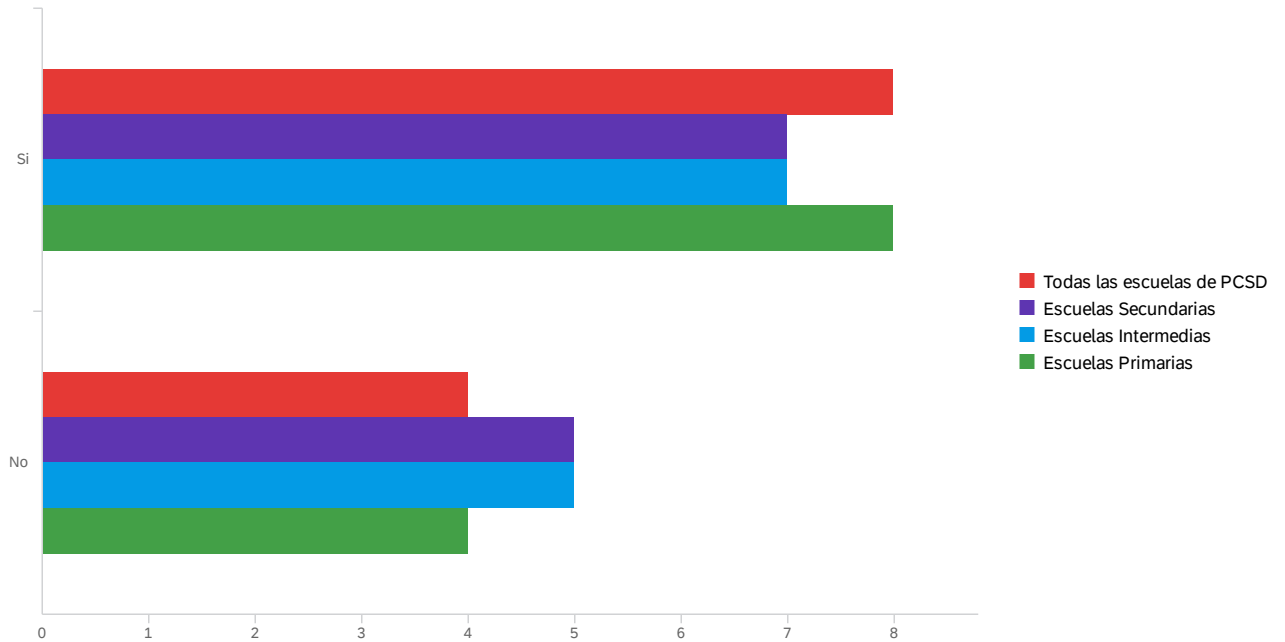
Q2 - ¿A qué escuela(s) asisten sus hijos? Haga clic en todo lo que corresponda.



#	Field	Choice Count
11	Timpanogos	100.00% 12

Showing rows 1 - 1 of 1

Q3 - ¿Apoyaría la transición de todas las escuelas de PCSD a la escuela de tiempo completo (Fase 3) comenzando el 22 de Marzo? (No se ha formalizado una fecha concreta, pero esto es lo que se ha discutido)



#	Field	Minimum	Maximum	Mean	Std Deviation	Variance	Count
1	Todas las escuelas de PCSD	1.00	2.00	1.33	0.47	0.22	12
2	Escuelas Secundarias	1.00	2.00	1.42	0.49	0.24	12
3	Escuelas Intermedias	1.00	2.00	1.42	0.49	0.24	12
4	Escuelas Primarias	1.00	2.00	1.33	0.47	0.22	12

#	Field	Si	No	Total
1	Todas las escuelas de PCSD	66.67% 8	33.33% 4	12
2	Escuelas Secundarias	58.33% 7	41.67% 5	12
3	Escuelas Intermedias	58.33% 7	41.67% 5	12
4	Escuelas Primarias	66.67% 8	33.33% 4	12

Showing rows 1 - 4 of 4

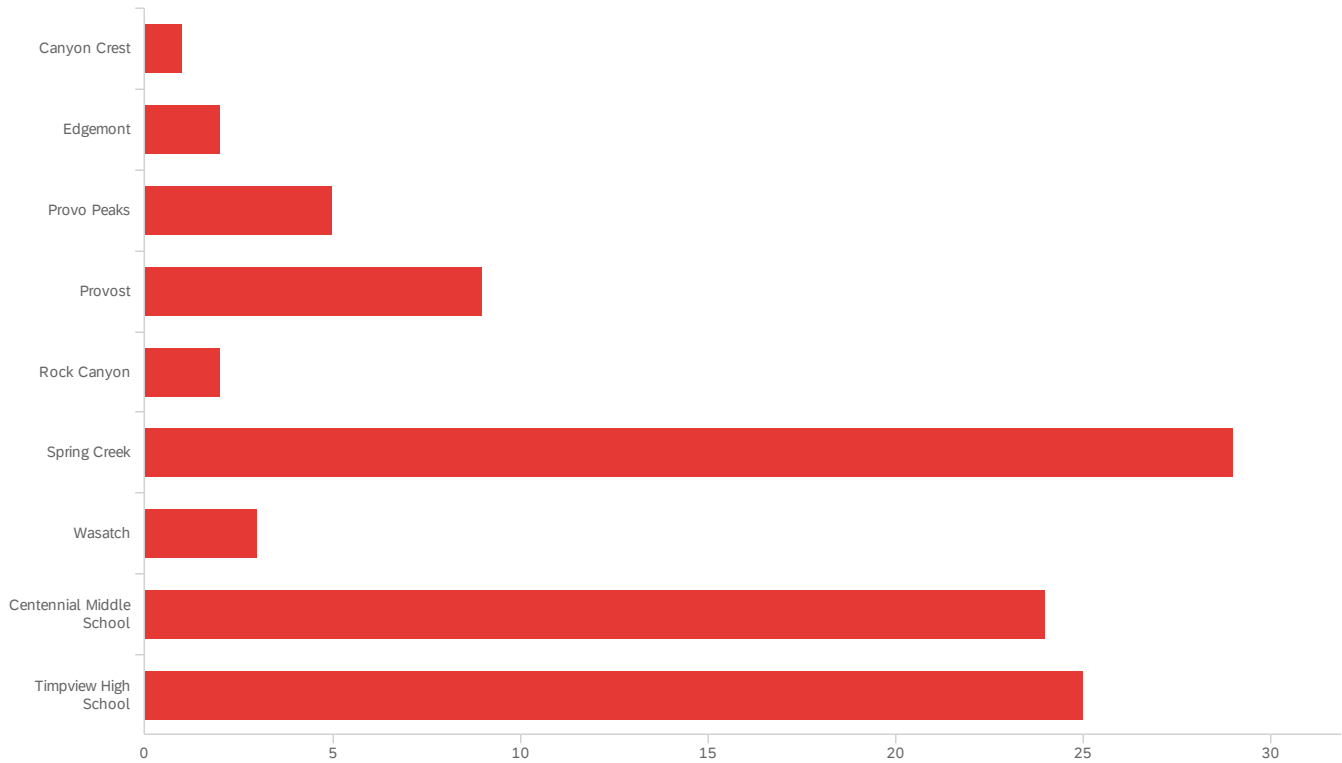
End of Report

Default Report

Full Time School - Spanish

March 8, 2021 4:44 PM MST

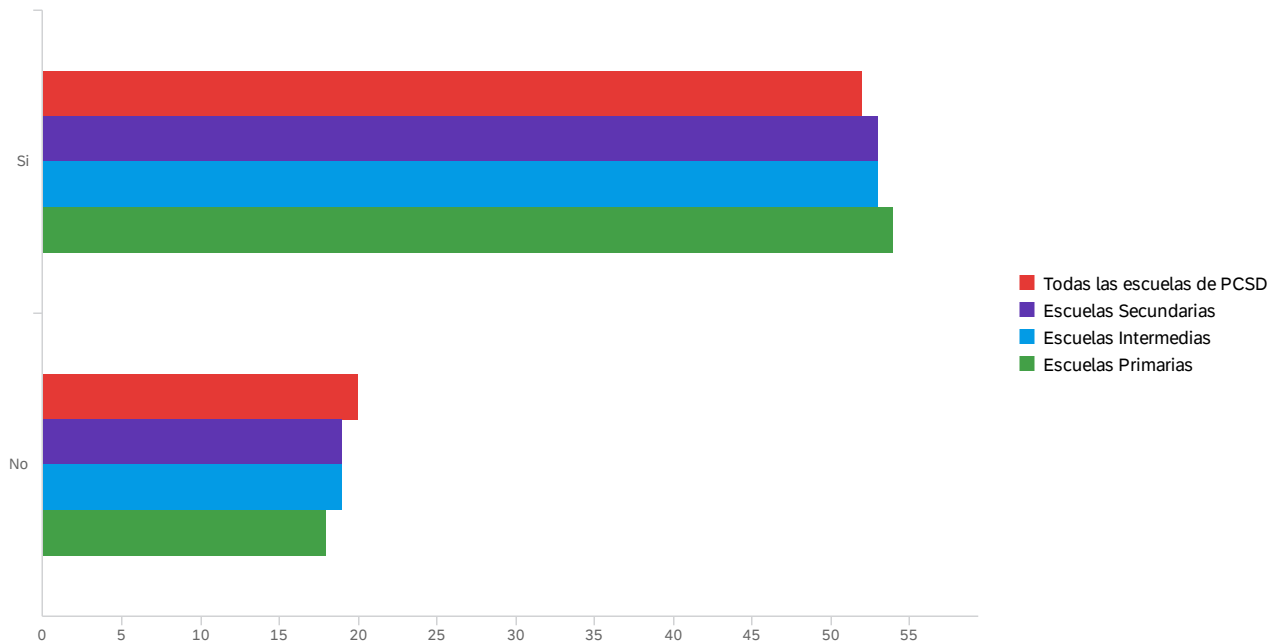
Q2 - ¿A qué escuela(s) asisten sus hijos? Haga clic en todo lo que corresponda.



#	Field	Choice Count
2	Canyon Crest	1.00% 1
3	Edgemont	2.00% 2
6	Provo Peaks	5.00% 5
7	Provost	9.00% 9
8	Rock Canyon	2.00% 2
9	Spring Creek	29.00% 29
12	Wasatch	3.00% 3
14	Centennial Middle School	24.00% 24
18	Timpview High School	25.00% 25
		100

Showing rows 1 - 10 of 10

Q3 - ¿Apoyaría la transición de todas las escuelas de PCSD a la escuela de tiempo completo (Fase 3) comenzando el 22 de Marzo? (No se ha formalizado una fecha concreta, pero esto es lo que se ha discutido)



#	Field	Minimum	Maximum	Mean	Std Deviation	Variance	Count
1	Todas las escuelas de PCSD	1.00	2.00	1.28	0.45	0.20	72
2	Escuelas Secundarias	1.00	2.00	1.26	0.44	0.19	72
3	Escuelas Intermedias	1.00	2.00	1.26	0.44	0.19	72
4	Escuelas Primarias	1.00	2.00	1.25	0.43	0.19	72

#	Field	Si	No	Total
1	Todas las escuelas de PCSD	72.22% 52	27.78% 20	72
2	Escuelas Secundarias	73.61% 53	26.39% 19	72
3	Escuelas Intermedias	73.61% 53	26.39% 19	72
4	Escuelas Primarias	75.00% 54	25.00% 18	72

Showing rows 1 - 4 of 4

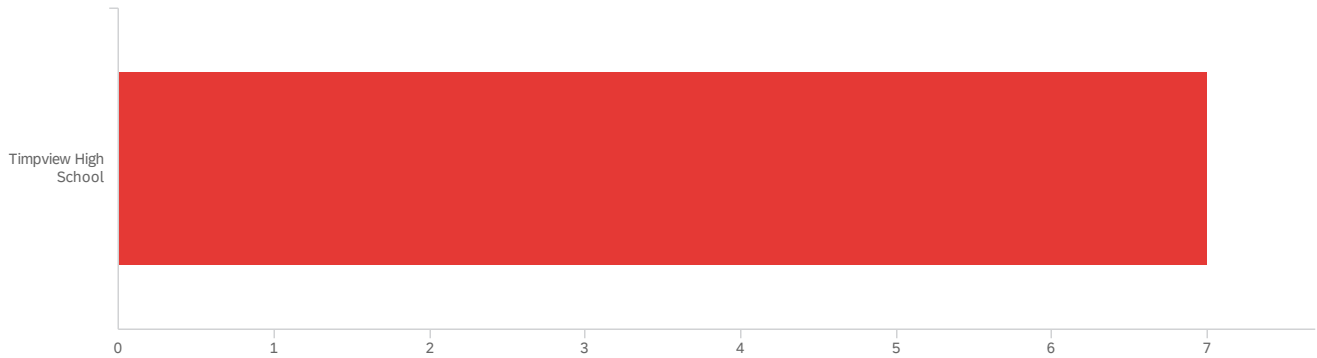
End of Report

Default Report

Full Time School - Spanish

March 8, 2021 4:26 PM MST

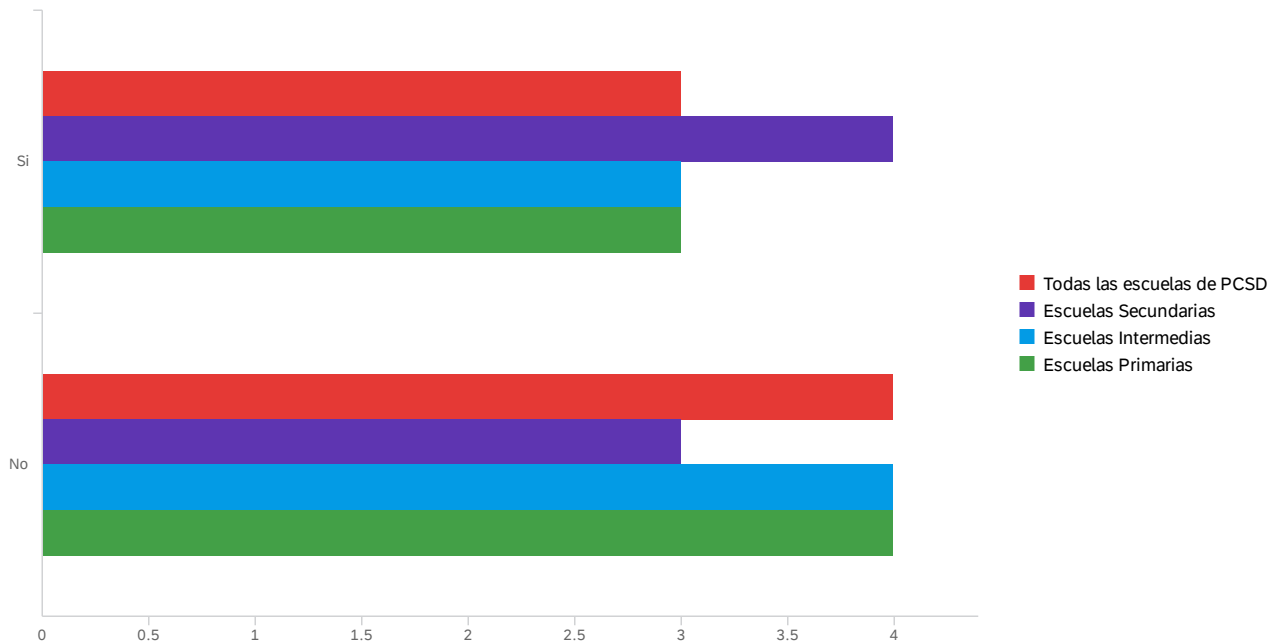
Q2 - ¿A qué escuela(s) asisten sus hijos? Haga clic en todo lo que corresponda.



#	Field	Choice Count
18	Timpview High School	100.00% 7

Showing rows 1 - 1 of 1

Q3 - ¿Apoyaría la transición de todas las escuelas de PCSD a la escuela de tiempo completo (Fase 3) comenzando el 22 de Marzo? (No se ha formalizado una fecha concreta, pero esto es lo que se ha discutido)



#	Field	Minimum	Maximum	Mean	Std Deviation	Variance	Count
1	Todas las escuelas de PCSD	1.00	2.00	1.57	0.49	0.24	7
2	Escuelas Secundarias	1.00	2.00	1.43	0.49	0.24	7
3	Escuelas Intermedias	1.00	2.00	1.57	0.49	0.24	7
4	Escuelas Primarias	1.00	2.00	1.57	0.49	0.24	7

#	Field	Si	No	Total
1	Todas las escuelas de PCSD	42.86% 3	57.14% 4	7
2	Escuelas Secundarias	57.14% 4	42.86% 3	7
3	Escuelas Intermedias	42.86% 3	57.14% 4	7
4	Escuelas Primarias	42.86% 3	57.14% 4	7

Showing rows 1 - 4 of 4

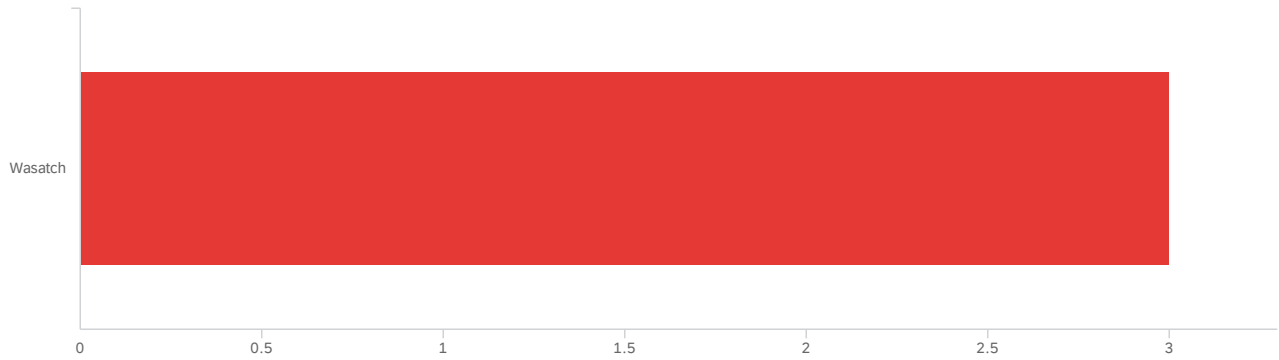
End of Report

Default Report

Full Time School - Spanish

March 8, 2021 4:30 PM MST

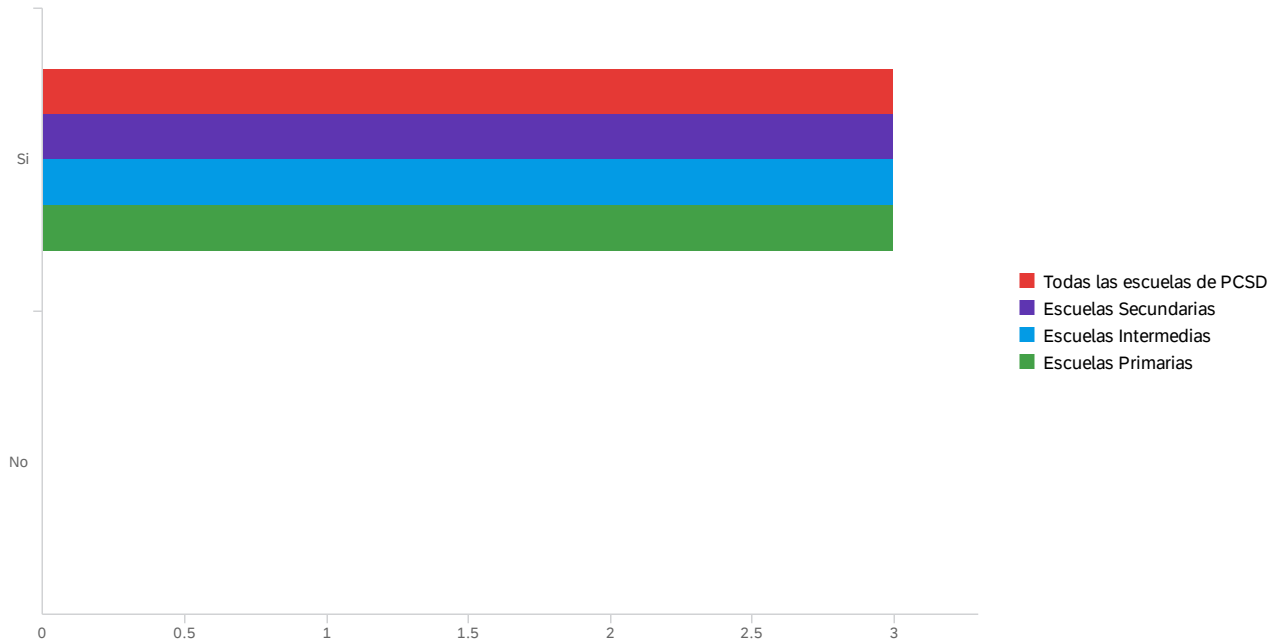
Q2 - ¿A qué escuela(s) asisten sus hijos? Haga clic en todo lo que corresponda.



#	Field	Choice Count
12	Wasatch	100.00% 3

Showing rows 1 - 1 of 1

Q3 - ¿Apoyaría la transición de todas las escuelas de PCSD a la escuela de tiempo completo (Fase 3) comenzando el 22 de Marzo? (No se ha formalizado una fecha concreta, pero esto es lo que se ha discutido)



#	Field	Minimum	Maximum	Mean	Std Deviation	Variance	Count
1	Todas las escuelas de PCSD	1.00	1.00	1.00	0.00	0.00	3
2	Escuelas Secundarias	1.00	1.00	1.00	0.00	0.00	3
3	Escuelas Intermedias	1.00	1.00	1.00	0.00	0.00	3
4	Escuelas Primarias	1.00	1.00	1.00	0.00	0.00	3

#	Field	Si	No	Total
1	Todas las escuelas de PCSD	100.00% 3	0.00% 0	3
2	Escuelas Secundarias	100.00% 3	0.00% 0	3
3	Escuelas Intermedias	100.00% 3	0.00% 0	3
4	Escuelas Primarias	100.00% 3	0.00% 0	3

Showing rows 1 - 4 of 4

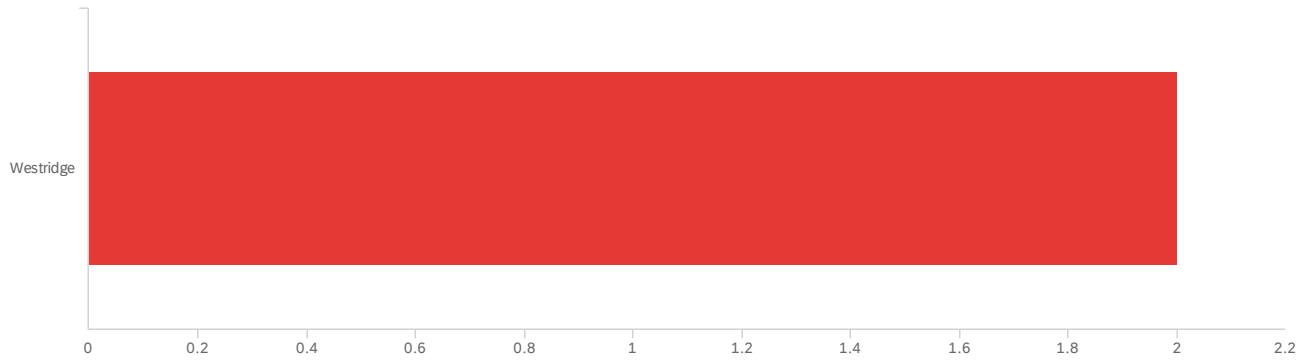
End of Report

Default Report

Full Time School - Spanish

March 8, 2021 4:24 PM MST

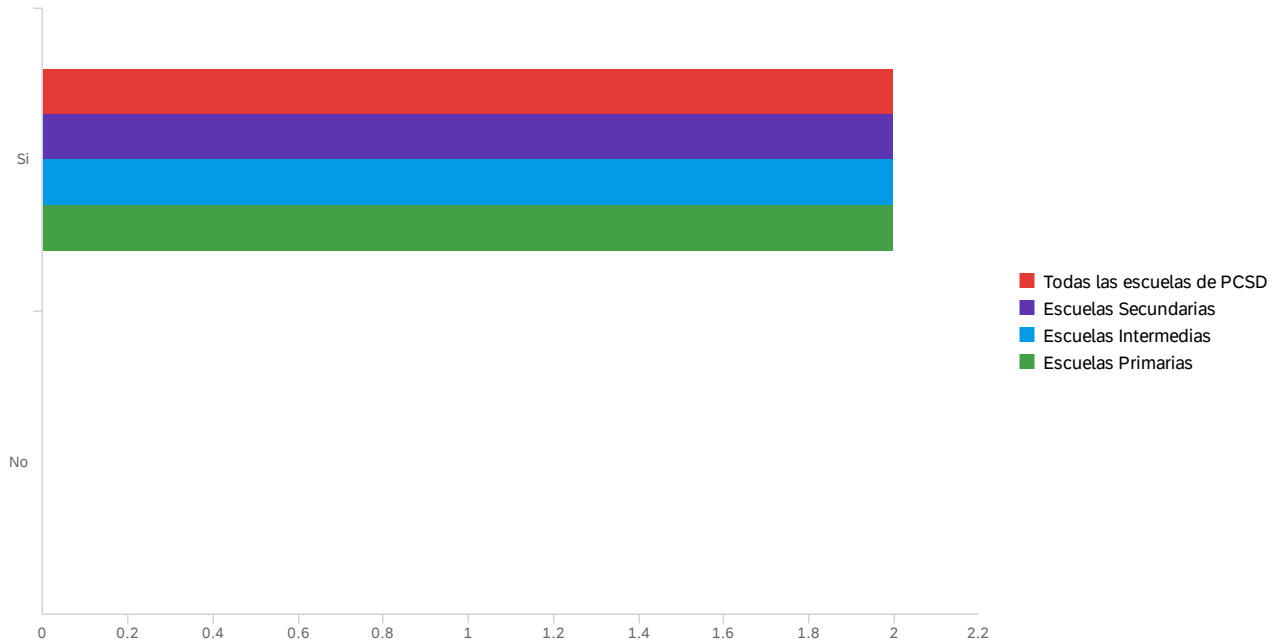
Q2 - ¿A qué escuela(s) asisten sus hijos? Haga clic en todo lo que corresponda.



#	Field	Choice Count
13	Westridge	100.00% 2

Showing rows 1 - 1 of 1

Q3 - ¿Apoyaría la transición de todas las escuelas de PCSD a la escuela de tiempo completo (Fase 3) comenzando el 22 de Marzo? (No se ha formalizado una fecha concreta, pero esto es lo que se ha discutido)



#	Field	Minimum	Maximum	Mean	Std Deviation	Variance	Count
1	Todas las escuelas de PCSD	1.00	1.00	1.00	0.00	0.00	2
2	Escuelas Secundarias	1.00	1.00	1.00	0.00	0.00	2
3	Escuelas Intermedias	1.00	1.00	1.00	0.00	0.00	2
4	Escuelas Primarias	1.00	1.00	1.00	0.00	0.00	2

#	Field	Si	No	Total
1	Todas las escuelas de PCSD	100.00% 2	0.00% 0	2
2	Escuelas Secundarias	100.00% 2	0.00% 0	2
3	Escuelas Intermedias	100.00% 2	0.00% 0	2
4	Escuelas Primarias	100.00% 2	0.00% 0	2

Showing rows 1 - 4 of 4

End of Report